

2018

SAYL ✨

SAYL ✨

La confianza de nuestros clientes/amigos ha hecho posible la ampliación de nuestras instalaciones hasta 5.000m², lo que nos ayudará a dar un mejor servicio a la creciente demanda de nuestros productos.
Muchas gracias.

The confidence of our clients/friends has made possible the expansion of our facilities up to 5.000m², which will help us give a better service to the growing demand of our products.
Thanks a lot!!!!!!

La confiance de nos clients / amis nous a donné la possibilité d'agrandir nos installations jusqu'à 5000 m² ce qui nous aidera à donner un meilleur service à la demande croissante de nos nouveaux produits.
Merci beaucoup



HONDA

Con sus líneas sugerentes HONDA podrá elevar la temperatura de su interior para mantener sus productos calientes con una imagen exuberante. Déjate sorprender por su gran capacidad de exposición.

With its lines HONDA will raise its interior temperature to maintain the products hot with an exuberant character! Be amazed by its great capacity of display.

Avec ses lignes suggestives HONDA pourra élever la température de son intérieur pour maintenir ses produits chauds avec une image exubérante. Laisse-toi étonner par sa grande capacité d'exposition.



QBO

La nueva vitrina QBO lleva la exposición a otro nivel, convierte tus elaboraciones en verdaderas joyas. Esta vitrina desprende lujo en cada una de sus esquinas.

The new showcase QBO brings display to a whole new level. It turns your products into authentic jewels. This showcase radiates luxury from any corner.

La nouvelle vitrine QBO apporte l'exposition à un niveau totalement nouveau. QBO transforme votre produit en bijoux authentiques.



VELA

La segunda generación de nuestra vitrina VELA es mucho más, más grande, más versátil, más potente, más luminosa, más ecológica, más premium, más eficiente, más perfecta, más VELA !

The second generation of our showcase is much more! It is bigger, more versatile, more powerful, brighter, more ecologic, more premium, more perfect...more VELA!

La deuxième génération de notre vitrine est beaucoup plus...grand, versatile, puissant, lumineuse, écologique, premium, parfait...plus VELA!



COMPAK

Ampliamos la exitosa familia PAK con la aparición de la vitrina COMPAK, una versión reducida en altura para adaptarla a cualquier espacio. Sus medidas compactas ofrecen soluciones globales.

We expand the successful PAK family with the appearance of the COMPAK display case, a reduced version in height that can be adapted to any space. Its compact measures offer global solutions.

Nous agrandissons la famille des vitrines PAK avec l'apparition de la vitrine COMPAK, une version réduite en hauteur pour l'adapter quel que soit l'espace. Ses dimensions compactes offrent des solutions globales.

LOGIC TAPAS

Una vitrina sobria, de líneas rectas, diseñada para dar solución a la creciente demanda de modelos integrables en los locales contemporáneos. Con el espacio motor más pequeño del mercado junto con el plano superior de una amplitud nunca vista para poder trabajar encima de ella. Una vitrina de acabados excepcionales a un precio sin competencia.

A sober display case, with straight lines, designed to give a solution to the growing demand of integrated models in contemporary premises. With the smallest space motor of the market along with the greatest breadth to work on top of it. A display case with unique finishings at an unbeatable price.

Il manquait une vitrine aux linéaires droits, dessinée pour donner la solution à la demande croissante de modèles intégrables dans des locaux contemporains. Avec l'espace moteur le plus petit du marché, près du plan supérieur d'une amplitud jamais vue pour pouvoir y travailler dessus. Une vitrine avec des finitions exceptionnelles et un prix sans concurrence.



LOGIC SUSHI

La única vitrina sushi del mercado con cristales cámara para mantener siempre una visión perfecta libre de condensación, además de conseguir una eficiencia energética sin precedentes en este tipo de vitrina.

Su altura y su evaporador de tubo de acero inoxidable, la convierten en la vitrina perfecta para la manipulación interior, tanto de alimentos como a la hora de realizar su limpieza diaria. Como en toda la línea Logic, el espacio motor se ha reducido a la mínima expresión.

The only sushi display case of the market with tempered glass to maintain the glass with a perfect vision without water condensation, in addition to obtain an unprecedented energy efficiency in this kind of display case.

Its height and pipe evaporator, make this display case suitable for interior handling, such as daily cleaning and food handling. As is all the Logic line, the space motor has been reduced to the minimum.

L'unique vitrine sushi du marché avec double vitrage afin de maintenir les vitres toujours avec une parfaite vision, sans condensation d'eau, en plus d'obtenir une efficacité énergétique sans précédent dans ce type de vitrine.

Sa hauteur et son tube d'évaporation la désignent comme une vitrine parfaite pour la manipulation intérieure, aussi bien pour les aliments comme pour le moment du nettoyage journalière. Comme dans toute la ligne Logic, l'espace moteur a été réduit à sa plus petite expression.



ÍNDICE - INDEX - INDICE

EXPOSICIÓN REFRIGERADA
REFRIGERATED DISPLAYING
EXPOSITION RÉFRIGÉRÉE

PAK	12
COMPAK	20
TOWER	24
VELA	28
QBO	32
DOLCE	40
ALEGRIA	42
BUFFET	44
XL	46
BLOCK	50
MAXISELF	53
SPLENDID	59
TOPPING BOX	62
TOPPING MINI	64
LOGIC TAPAS	68
LOGIC SUSHI	70
CUBE	72
SHARK TAPAS	76
SHARK SUSHI	78
SHARK TAPAS 2P	84
SHARK SUSHI 2P	86
SHARK 46-68	88
SELF-SERVICE	94
SLIM	98
SLIM SUSHI	99
STANDARD TAPAS	102
STANDARD SUSHI	106
DOS PISOS	112
VITRINAS VERTICALES	128
VITRINAS HORIZONTALES	136
SAGA TAPAS	174

EXPOSICIÓN CALIENTE
HOT DISPLAYING
EXPOSITION CHAUDE

CALENTADOR HONDA	36
CALENTADOR DOLCE	41
MAXISELF SAHARA	56
MAXISELF BAÑO MARIA	57
SPLENDID SAHARA	60
SPLENDID BAÑO MARÍA	61
SHARK SAHARA	80
SHARK BAÑO MARÍA	81
SHARK 2P SAHARA	90
SHARK 2P BAÑO MARÍA	91
SELF-SERVICE SAHARA	96
SELF-SERVICE BAÑO MARÍA	97
STANDARD SAHARA	108
STANDARD BAÑO MARÍA	109
DOS PISOS SAHARA	114
DOS PISOS BAÑO MARÍA	115
SAGA BAÑO MARÍA	174

CONSERVACIÓN
FOOD PRESERVATION
CONSERVATION

ARMARIOS POSITIVOS	122
ARMARIOS NEGATIVOS	124
ARMARIOS 600	126
ARMARIOS DOBLE PUERTA	127
ARMARIOS VINOS	130
BAJOMOSTRADORES	131
BOTELLEROS	132
FRIGOBARES	133
ABATIDORES	134
CONGELADORES	135

NEUTRA
NEUTRAL
NEUTRE

EXPOSITORES CURVADOS	116
EXPOSITORES PLANOS	118
MESAS SAYL	120
VITRINAS HORIZONTALES	128

COCINA
COOKING
CUISSON

PLANCHAS SAYL	138
FOGONES SAYL	142
COCINA	143
BARBACOAS SNACK	144
PLANCHAS ELÉCTRICAS ECO	145
PLANCHAS ELÉCTRICAS TOP	146
GRILLS ELÉCTRICOS	147
FREIDORAS SAYL	148
FREIDORAS ECO	148
TOSTADORES	150
HORNOS	152
HORNOS PIZZA	154
ASADORES	162

AUXILIARES
AUXILIARY ITEMS
AUXILIAIRES

AMASADORAS	160
BATIDORAS	161
LAVAVAJILLAS	164
CREPERAS	170
BAKING SYSTEM	171
GOFRES	172
EXPRIMIDOR	173
BEBIDAS	175



TAPAS

BUFFET	44
XL	46
BLOCK	50
MAXISELF	53
SPLENDID	59
TOPPING BOX	62
TOPPING MINI	64
LOGIC	67
CUBE	72
SHARK TAPAS	76
SHARK TAPAS 2P	84
SHARK 46/68	88
SELF SERVICE	94
SLIM	98
STANDARD TAPAS	102
DOS PISOS	112
SAGA TAPAS	176



DESSERT

PAK *	10
COMPAK *	20
TOWER*	24
VELA*	28
QBO*	32
DOLCE*	40
BUFFET	44
XL	46
BLOCK	50



TAPAS

CALENTDOR HONDA	36
MAXISELF SAHARA	56
MAXISELF BAÑO MARIA	57
SPLENDID SAHARA	60
SPLENDID BAÑO MARIA	61
SHARK SAHARA	80
SHARK BAÑO MARIA	81
SHARK 2P SAHARA	90
SAHRK 2P BAÑO MARIA	91
SELF SERVICE SAHARA	96
SELF SERVICE BAÑO MARIA	98
STANDARD SAHARA	108
STANDARD BAÑO MARIA	109
STANDARD 2P SAHARA	114
STANDARD 2P BAÑO MARIA	116
SAGA BAÑO MARÍA	176



SALSAS

CALENTDOR HONDA	36
MAXISELF BAÑO MARIA	57
SPLENDID BAÑO MARIA	61
SHARK BAÑO MARÍA	81
SHARK 2P BAÑO MARÍA	91
SELF SERVICE BAÑO MARÍA	97
STANDARD BAÑO MARÍA	109
STANDARD 2P BAÑO MARÍA	115
SAGA BAÑO MARÍA	176



SALAD

PAK *	10
COMPAK *	20
TOWER*	24
VELA*	28
QBO*	32
DOLCE*	40
BUFFET	44
XL	46
BLOCK	50
MAXISELF	53
SPLENDID	59
TOPPING BOX	62
TOPPING MINI	64
LOGIC TAPAS	67
LOGIC SUSHI	70
CUBE	72
SHARK TAPAS	76
SHARK SUSHI	78
SHARK TAPAS 2P	84
SHARK SUSHI 2P	86
SHARK 46-68	88
SELF-SERVICE	94
SLIM	98
SLIM SUSHI	99
STANDARD TAPAS	102
STANDARD SUSHI	106
DOS PISOS	112
SAGA TAPAS	176



BAKERY

CALENTADOR HONDA	36
CALENTADOR DOLCE	41
MAXISELF SAHARA	56
SPLENDID SAHARA	60
SHARK SAHARA	80
SHARK 2P SAHARA	80
SELF SERVICE SAHARA	90
STANDARD SAHARA	96
STANDARD 2P SAHARA	108



SNACKS

PAK *	10
COMPAK *	20
TOWER	24
VELA	28
QBO	32



DRINKS

PAK *	10
COMPAK *	20
TOWER	24
VELA	28
QBO	32
ALEGRIA	42



FRUIT

PAK *	10
COMPAK *	20
TOWER*	24
VELA*	28
QBO*	32
DOLCE*	40
BUFFET	44
XL	46
BLOCK	50
MAXISELF	53
SPLENDID	59
TOPPING BOX	62
TOPPING MINI	64
LOGIC TAPAS	67
LOGIC SUSHI	70
CUBE	72
SHARK TAPAS	76
SHARK SUSHI	78
SHARK TAPAS 2P	84
SHARK SUSHI 2P	86
SHARK 46-68	88
SELF-SERVICE	94
SLIM	98
SLIM SUSHI	99
STANDARD TAPAS	102
STANDARD SUSHI	106
DOS PISOS	112
SAGA TAPAS	176



SUSHI

PAK *	10
COMPAK *	20
TOWER*	24
VELA*	28
QBO*	32
XL	46
BLOCK	50
LOGIC SUSHI	70
SHARK SUSHI	78
SHARK SUSHI 2P	86
SLIM SUSHI	99
STANDARD SUSHI	106



TOPPING

TOPPING BOX	62
TOPPING MINI	64



BUFFET

PAK *	10
COMPAK *	20
BUFFET	44
XL	46
BLOCK	50
MAXISELF	53
SELF-SERVICE	94



SANDWICH

PAK *	10
COMPAK *	20
TOWER	24
VELA	28
QBO	32
DOLCE	40
ALEGRIA	42



AISI 316 - SEAFOOD

XL	46
BLOCK	50
MAXISELF	53
SPLENDID	59



CHURROS

CALENTADOR HONDA	36
CALENTADOR DOLCE	41
MAXISELF SAHARA	56
SPLENDID SAHARA	60
SHARK SAHARA	80
SHARK 2P SAHARA	80
SELF SERVICE SAHARA	90
STANDARD SAHARA	96
STANDARD 2P SAHARA	108



PIZZA

CALENTADOR HONDA	36
CALENTADOR DOLCE	41
MAXISELF SAHARA	56
SPLENDID SAHARA	60
SHARK SAHARA	80
SHARK 2P SAHARA	90
SELF SERVICE SAHARA	96
STANDARD SAHARA	96
STANDARD 2P SAHARA	108



BUFFET

MAXISELF SAHARA	56
MAXISELF BAÑO MARIA	57
SELF SERVICE SAHARA	96
SELF SERVICE BAÑO MARIA	97



MEAT

PAK *	10
COMPAK *	20
XL	46
BLOCK	50
MAXISELF	59
SPLENDID	61



PAK LINE



FAN



+4°C/+8°C



INCLUIDO



DESSERTS



SANDWICH



SUSHI



SALAD



BUFFET



FRUIT



DRINKS



SNACKS

PAK
RECTA



PAK
CURVADA



VENDER CON PAK ES UN JUEGO DE NIÑOS! **SELLING WITH PAK IS A CHILD'S PLAY!** - VENDRE AVEC LA PAK EST UN JEU D'ENFANTS!

VENDER CON PAK ES UN JUEGO DE NIÑOS! **SELLING WITH PAK IS A CHILD'S PLAY!** VENDRE AVEC LA PAK EST UN JEU D'ENFANTS!



VISIBILIDAD TOTAL
FULL VISIBILITY
VISIBILITE TOTALE

La zona expositiva se aumenta al máximo eliminando el espacio visual del motor! Maximizando la zona más valiosa de los restauradores para mostrar sus productos!

The exhibit area is increased through the elimination of the motor visual space, maximizing restaurateurs' most valued area to show their products!

L'espace d'exposition est maximisée en éliminant l'espace visuel du moteur! En maximisant la zone la plus précieuse de les restaurateurs pour montrer ses produits!



AHORRO TOTAL
FULL SAVINGS
ECONOMIE TOTALE

Los grandes cristales cámara de hasta 22mm de aislamiento garantizan el máximo rendimiento con mínimo consumo!

The large double glazed glasses of 22 mm of thermal insulation ensure the highest performance with the lowest consumption

Les grandes vitres double vitrage de 22mm d' isolation, garantissent un maximum de rendement avec un minimum de consommation !



ACCESIBILIDAD TOTAL
FULL ACCESS
ACCESSIBILITE TOTALE

Pak nos ofrece la opción de acceder a ella por ambos lados mediante puertas correderas (cristal cámara) que no invaden el espacio útil, ideal tanto para self-service, como para islas independientes, encastrable en barra delantera o contra barra.

PAK offer us the option to access from both sides through sliding double glazed window doors Suitable for self-service, to create an independent island, or to be flush-mounted on the back/front counter bar

La Pak nous offre l' option d' accéder en elle des deux côtés au moyen des portes coulissantes (verre double vitrage) qui n' envahissent pas l' espace utile, idéale aussi bien pour self-service, qu' en îlots indépendants, encastrable devant un bar ou sur un arrière bar.

OPTIMIZACIÓN TOTAL
FULL OPTIMIZATION
OPTIMISATION TOTALE

Increíbles estantes regulables y extraíbles de gran capacidad, con iluminación integrada sin cables! No es magia! Es PAK!

Incredible adjustable and removable high capacity shelves with integrated wireless lighting It is not magic! It is PAK!

Incroyables étagères réglables et retirables de grande capacité, avec illumination intégrée sans câble ! Ce n'est pas de la magie! C'est PAK !



ILUMINACIÓN TOTAL
FULL LIGHTING
ILLUMINATION TOTALE

Cada estante de la Pak dispone de doble iluminación, específicamente colocada para mantener el producto en un inmejorable aspecto y evitando sombras y malas incidencias de luz.

Every shelf of the pak has a double illumination system strategically placed to keep your products with an unbeatable appearance avoiding all kinds of shades.

Chaque étagère de la Pak dispose d' une double illumination spécifiquement placée pour maintenir les produits dans un aspect parfait évitant des zones d' ombre et des mauvaises incidences de lumière.



RECLAMO TOTAL
FULL CLAIM
PUBLICITE TOTALE



Frontales y laterales con iluminación integrada (RGB opcional. Controlada con mando a distancia para conseguir el mayor impacto en el cliente).

Integrated lighting on front and side (RGB optional remote controlled to obtain the greatest possible impact on the client)

Façades et latéraux avec illumination intégrale (RGB optionel contrôlé avec télé-commande à distance pour obtenir le meilleur impact sur le client)



MODULARES, POSIBILIDAD DE CREACIÓN DE UNA GRAN LINEA DE EXPOSICIÓN
 MODULAR DESIGN THAT OFFERS THE POSSIBILITY TO CREATE A LARGE EXHIBITION LINE
 MODULARES, POSSIBILITÉ DE CRÉATION D'UNE GRANDE LIGNE D'EXPOSITION

PUERTAS DE CRISTAL CAMARA CON SISTEMA AUTOCIERRE
 SELF-CLOSING DOUBLE GLAZED DOORS
 PORTES EN VERRE DOUBLE VITRAGE AVEC SYSTÈME D'AUTO FERMETURE

ESTANTES ILUMINADOS DE GRAN CAPACIDAD
 ILLUMINATED SHELVES WITH HIGH CAPACITY
 ETAGÈRES DE GRANDE CAPACITÉ AVEC ILLUMINATION



MÁXIMO APROVECHAMIENTO DEL ESPACIO DE EXPOSICIÓN
 OPTIMUM USE OF THE EXHIBITION AREA
 APPROVISIONNEMENT MÁXIMUNDANS L'ESPACE INTÉRIEUR

GRAN ACCESIBILIDAD PUERTAS TRASERAS Y DELANTERAS
 FRONT AND REAR DOORS HIGHLY ACCESSIBLE
 GRANDE ACCESSIBILITÉ PORTES DERRIÈRE ET DEVANT

CRISTAL CÁMARA EN TODOS LOS CRISTALES
 ALL THE GLASSES ARE DOUBLE GLAZED
 TOUS LES VITRES ONT DOUBLE VITRAGE

ESTANTES REGULABLES
 ADJUSTABLE SHELVES
 TABLETTE RÉGLABLE

VITRINA CON TODO EL ESPACIO VISUAL DISPONIBLE
 THE ONLY DISPLAY CABINET WITH ALL THE VISUAL SPACE AVAILABLE
 UNIQUE VITRINE AVEC TOUT L'ESPACE VISUEL DISPONIBLE

ACCESORIO RUEDAS OPCIONAL
 OPTIONAL WHEELS ACCESSORY
 ACCESSOIRE DE ROUE OPTIONNELLES
 PVP - 115€

ILUMINACIÓN RECLAMO LED FRONTAL
 FRONT LED LIGHTING AS ADVERTISEMENT
 FRONTALE LED ILLUMINATION COMME RÉCLAME

GRAN ACCESIBILIDAD PUERTAS TRASERAS Y DELANTERAS
 FRONT AND REAR DOORS HIGHLY ACCESSIBLE
 GRANDE ACCESSIBILITÉ PORTES DERRIÈRE ET DEVANT



SUPERFICIE SUPERIOR PLANA
 FLAT TOP
 SURFACE SUPERIEURE PLANE

MEDIDAS ESTANTES
 SHELVES MEASURES
 DIMENSIONS ÉTAGÈRES

900X200

900X300

900X360

ILUMINACIÓN RECLAMO LATERAL
 LATERAL LED LIGHTING AS ADVERTISEMENT
 LED ILLUMINATION COMME RÉCLAME

PAK CURVADA

	MEDIDAS	Nº ESTANTES REGULABLES	ACCESO FRONTAL	ACCESO TRASERO	TEMP. (FOOD ZONE)	RGB	LED FRONTAL	LEDS ESTANTE	PVP
PAK - CAA	1015x620x1240	3	SI	SI	+4/+8°C	OPCIONAL	SI	SI	4.350 €
PAK - CCA	1015x620x1240	3	SI	NO	+4/+8°C	OPCIONAL	SI	SI	4.050 €
PAK - CAC	1015x620x1240	3	NO	SI	+4/+8°C	OPCIONAL	SI	SI	3.850 €

MODULARES, POSIBILIDAD DE CREACIÓN DE UNA GRAN LÍNEA DE EXPOSICIÓN
 MODULAR DESIGN THAT OFFERS THE POSSIBILITY TO CREATE A LARGE EXHIBITION LINE
 MODULARES, POSSIBILITÉ DE CRÉATION D'UNE GRANDE LIGNE D'EXPOSITION



ESTANTES ILUMINADOS DE GRAN CAPACIDAD
 ILLUMINATED SHELVES WITH HIGH CAPACITY
 ETAGÈRES DE GRANDE CAPACITÉ AVEC ILLUMINATION

TODOS LOS CRISTALES CON CRISTAL CÁMARA
 ALL THE GLASSES ARE DOUBLE GLAZED
 TOUS LES VITRES ONT DOUBLE VITRAGE

MÁXIMO APROVECHAMIENTO DEL ESPACIO DE EXPOSICIÓN
 OPTIMUM USE OF THE EXHIBITION AREA
 APPROVISIONNEMENT MAXIMUM DANS L'ESPACE INTÉRIEUR

REFRIGERACIÓN FRÍO VENTILADO
 VENTED REFRIGERATION SYSTEM
 SYSTÈME DE REFRIGÉRATION VENTILÉE

GRAN ACCESIBILIDAD PUERTAS TRASERAS Y DELANTERAS
 FRONT AND REAR DOORS HIGHLY ACCESSIBLE
 GRANDE ACCESSIBILITÉ PORTES DERRIÈRE ET DEVANT



PUERTAS DE CRISTAL CAMARA CON SISTEMA AUTOCIERRE
 DOUBLE GLAZED DOORS WITH SELF-CLOSING
 PORTES EN VERRE DOUBLE VITRAGE AVEC SYSTÈME D'AUTO FERMETURE

SUPERFICIE SUPERIOR PLANA
 FLAT TOP
 SURFACE SUPÉRIEURE PLANE

MEDIDAS ESTANTES
 SHELVES MEASURES
 DIMENSIONS ÉTAGÈRES

900X360

900X360

900X360

ILUMINACIÓN RECLAMO LATERAL
 LATERAL LED LIGHTING AS ADVERTISEMENT
 LED ILLUMINATION COMME RÉCLAME

ACCESORIO RUEDAS OPCIONAL
 OPTIONAL WHEELS ACCESSORY
 ACCESSOIRE DE ROUE OPTIONNELLES
 PVP - 115€

ILUMINACIÓN RECLAMO LED FRONTAL
 FRONT LED LIGHTING AS ADVERTISEMENT
 FRONTALE LED ILLUMINATION COMME RÉCLAME

GRAN ACCESIBILIDAD PUERTAS TRASERAS Y DELANTERAS
 FRONT AND REAR DOORS HIGHLY ACCESSIBLE
 GRANDE ACCESSIBILITÉ PORTES DERRIÈRE ET DEVANT



PAK RECTA

	MEDIDAS	Nº ESTANTES REGULABLES	ACCESO PARTE DELANTERA	ACCESO PARTE TRASERA	TEMP. (FOOD ZONE)	RGB	LED FRONTAL	LEDS ESTANTE	PVP
PAK - RAA	1015x620x1240	3	SI	SI	+4/+8°C	OPCIONAL	SI	SI	3.995 €
PAK - RCA	1015x620x1240	3	SI	NO	+4/+8°C	OPCIONAL	SI	SI	3.775 €
PAK - RAC	1015x620x1240	3	NO	SI	+4/+8°C	OPCIONAL	SI	SI	3.750 €

REFRIGERACIÓN FRÍO VENTILADO
VENTED REFRIGERATION SYSTEM
SYSTÈME DE REFRIGERATION VENTILÉE

MODULARES, POSIBILIDAD DE CREACIÓN DE UNA GRAN LÍNEA DE EXPOSICIÓN
MODULAR DESIGN THAT OFFERS THE POSSIBILITY TO CREATE A LARGE EXHIBITION LINE
MODULARES, POSSIBILITÉ DE CRÉATION D'UNE GRANDE LIGNE D'EXPOSITION


PUERTAS DE CRISTAL CÁMARA CON SISTEMA AUTOCIERRE
DOUBLE GLAZED DOORS WITH SELF-CLOSING
PORTES EN VERRE DOUBLE VITRAGE AVEC SYSTÈME D'AUTO FERMETURE

SUPERFICIE SUPERIOR PLANA
TOP FLAT
SURFACE SUPERIEURE PLANE

TODOS LOS CRISTALES CON CRISTAL CÁMARA
ALL THE GLASSES ARE DOUBLE GLAZED
TOUS LES VITRES ONT DOUBLE VITRAGE

DISEÑADO PARA MANTENER EL CONTACTO DEL VINO CON EL CORCHO DE LA BOTELLA
DESIGNED TO KEEP THE CONTACT OF THE WINE WITH THE CORK STOPPER
PRÉVU POUR MAINTENIR LE CONTACT DU VIN AVEC LE BOUCHON DE LIÈGE DE LA BOUTEILLE.

CAPACIDAD PARA 9 BOTELLAS POR ESTANTE
CAPACITY FOR 9 BOTTLES ON EACH SHELF
CAPACITÉ DE 9 BOUTEILLES PAR ÉTAGÈRE



ESTANTE CON ILUMINACIÓN INCORPORADA
COMPABLE CON TODOS LOS MODELOS PAK Y COMPAK
SHELF WITH INCLUDED LIGHTING COMPATIBLE WITH ALL PAK AND COMPAK MODELS
ÉTAGÈRE AVEC ILLUMINATION INCORPORÉE COMPATIBLE AVEC TOUS LES MODÈLES PAK ET COMPAK.

PERFECTA VISUALIZACIÓN E ILUMINACIÓN DE LAS BOTELLAS
PERFECT VIEW AND LIGHTING OF THE BOTTLES
PARFAITE VISUALISATION ET ILLUMINATION DES BOUTEILLES.

MÁXIMO APROVECHAMIENTO DEL ESPACIO DE EXPOSICIÓN
OPTIMUM USE OF THE EXHIBITION AREA
APPROVISIONNEMENT MÁXIMUNDANS L'ESPACE INTÉRIEUR

ILUMINACIÓN RECLAMO LED FRONTAL
FRONT LED LIGHTING AS ADVERTISEMENT
FRONTALE LED ILLUMINATION COMME RÉCLAME

GRAN ACCESIBILIDAD PUERTAS TRASERAS Y DELANTERAS
FRONT AND REAR DOORS HIGHLY ACCESSIBLE
GRANDE ACCESSIBILITÉ PORTES DERRIÈRE ET DEVANT



RGB CONTROL

PAK WINE

	MEDIDAS	Nº ESTANTES REGULABLES	ACCESO PARTE DELANTERA	ACCESO PARTE TRASERA	TEMP. (FOOD ZONE)	LED FRONTAL	LEDS ESTANTE	PVP
PAK-RAA-W	1015x620x1240	3	SI	SI	+4/+8°C	SI	SI	3.995€
PAK-RCA-W	1015x620x1240	3	SI	NO	+4/+8°C	SI	SI	3.775€
PAK-RAC-W	1015x620x1240	3	NO	SI	+4/+8°C	SI	SI	3.750 €



COMPAK LINE

- ❄️
FAN
- 🌡️
+4°C/+8°C
- 💡
INCLUIDO
- 🍰
DESSERTS
- 🥪
SANDWICH
- 🍣
SUSHI
- 🥗
SALAD
- 🍷
BUFFET
- 🍏
FRUIT
- 🍹
DRINKS
- 🍪
SNACKS

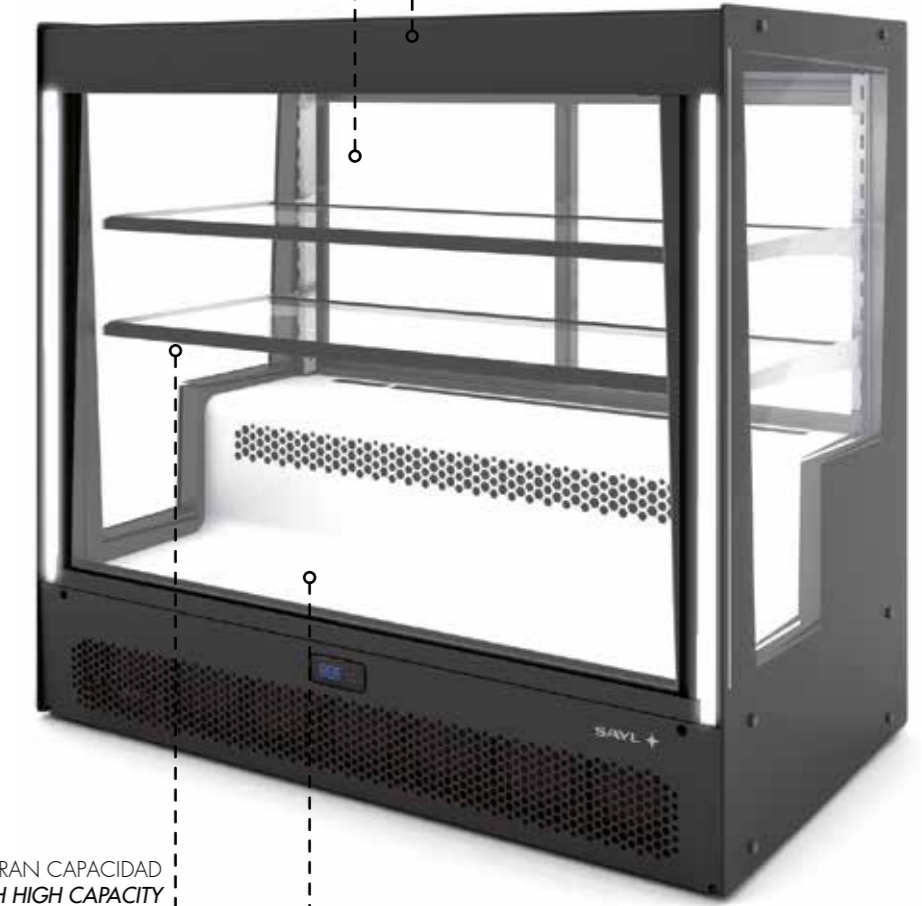
NEW!

VITRINA PERFECTA PARA INTEGRAR BAJOBARRA Y TRASBARRA
PERFECT TO USE AS WALL AND UNDER THE COUNTER DISPLAY
 VITRINE PARFAITE POUR INTÉGRER SOUS UN COMPTOIR DE BAR ET DERRIÈRE UN COMPTOIR DE BAR



GRAN ACCESABILIDAD PUERTAS TRASERAS Y DELANTERAS
FRONT AND REAR DOORS HIGHLY ACCESSIBLE
 GRANDE ACCESSIBILITÉ PORTES DERRIÈRE ET DEVANT

REFRIGERACION FRIO VENTILADO
VENTED REFRIGERATION SYSTEM
 SYSTEME DE REFRIGERATION VENTILÉE



ESTANTES ILUMINADOS DE GRAN CAPACIDAD
ILLUMINATED SHELVES WITH HIGH CAPACITY
 ETAGÈRES DE GRANDE CAPACITÉ AVEC ILLUMINATION

TODOS LOS CRISTALES CON CRISTAL CÁMARA
ALL THE GLASSES ARE DOUBLE GLAZED
 TOUS LES VITRES ONT DOUBLE VITRAGE

MAXIMO APROVECHAMIENTO DEL ESPACIO DE EXPOSICION
OPTIMUM USE OF THE EXHIBITION AREA
 APPROVISIONNEMENT MÁXIMUNDANS L'ESPACE INTÉRIEUR



MEDIDAS ESTANTES
SHELVES MEASURES
DIMENSIONS ÉTAGÈRES

900X360

900X360

SUPERFICIE SUPERIOR PLANA
FLAT TOP
SURFACE SUPERIEURE PLANE

RGB CONTROL



POSIBILIDAD DE COMBINAR ESTANTES DE CRISTAL CON ESTANTES PARA BOTELLAS
POSSIBILITY TO COMBINE GLASS AND BOTTLE SHELVES
POSSIBILITÉ DE COMBINER LES ÉTAGÈRES EN VERRE AVEC LES ÉTAGÈRES POUR BOUTEILLES



GRAN ACCESIBILIDAD PUERTAS TRASERAS Y DELANTERAS
FRONT AND REAR DOORS HIGHLY ACCESSIBLE
GRANDE ACCESSIBILITÉ PORTES DERRIÈRE ET DEVANT



POTENTE GRUPO FRIGORÍFICO DE ALTAS PRESTACIONES
HIGH PERFORMANCE POWERFUL REFRIGERATION SYSTEM
GROUPE FRIGORIFIQUE PUISSANT DE HAUTES PERFORMANCES

PUERTAS DE CRISTAL CÁMARA CON SISTEMA AUTOCIERRE
DOUBLE GLAZED DOORS WITH SELF-CLOSING
PORTES EN VERRE DOUBLE VITRAGE AVEC SYSTÈME D'AUTO FERMETURE

DISEÑADO PARA MANTENER EL CONTACTO DEL VINO CON EL CORCHO DE LA BOTELLA
DESIGNED TO KEEP THE CONTACT OF THE WINE WITH THE CORK STOPPER
PRÉVU POUR MAINTENIR LE CONTACT DU VIN AVEC LE BOUCHON DE LIÈGE DE LA BOUTEILLE.

CAPACIDAD PARA 9 BOTELLAS POR ESTANTE
CAPACITY FOR 9 BOTTLES IN EVERY SHELF
CAPACITÉ DE 9 BOUTEILLES PAR ÉTAGÈRE



ESTANTE CON ILUMINACIÓN INCORPORADA
COMPATIBLE CON TODOS LOS MODELOS PAK Y COMPAK
SHELF WITH INCLUDED LIGHTING COMPATIBLE WITH ALL PAK AND COMPAK MODELS
ÉTAGÈRE AVEC ILLUMINATION INCORPORÉE COMPATIBLE AVEC TOUS LES MODÈLES PAK ET COMPAK

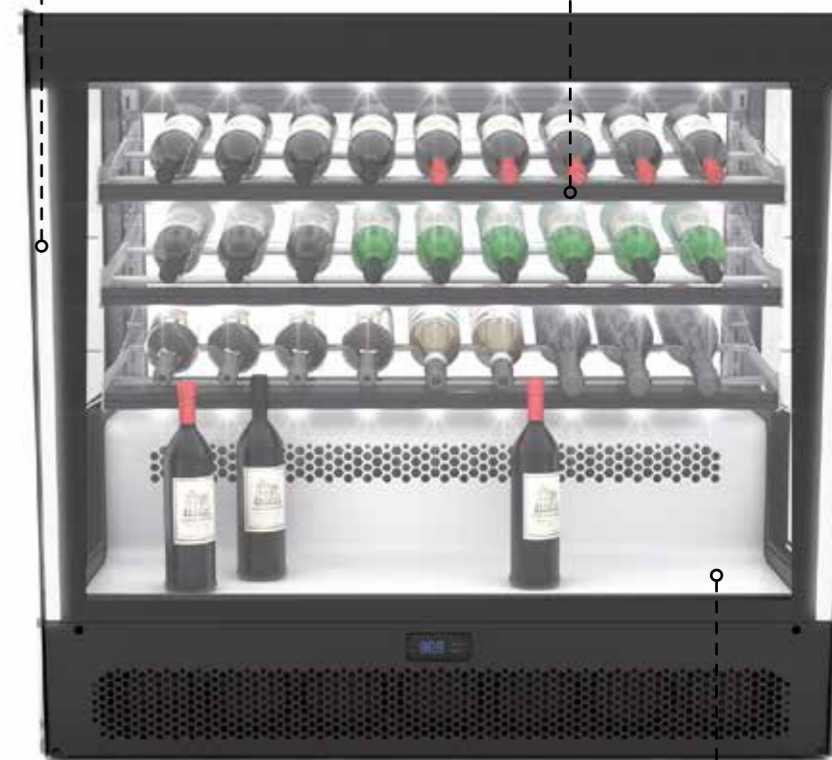
ILUMINACIÓN RECLAMO LATERAL
LATERAL LED LIGHTING AS ADVERTISEMENT
LED ILLUMINATION COMME RÉCLAME



ACCESORIO RUEDAS OPCIONAL
OPTIONAL WHEELS ACCESSORY
ACCESSOIRE DE ROUE OPTIONNELLES
PVP - 115€

ILUMINACIÓN RECLAMO LED FRONTAL
FRONT LED LIGHTING AS ADVERTISEMENT
FRONTALE LED ILLUMINATION COMME RÉCLAME


ESTANTES REGULABLES
ADJUSTABLE SHELF
ÉTAGÈRES RÉGLABLES



MÁXIMO APROVECHAMIENTO DEL ESPACIO DE EXPOSICIÓN
OPTIMUM USE OF THE EXHIBITION AREA
APPROVISIONNEMENT MÁXIMUNDANS L'ESPACE INTÉRIEUR

COMPAK

	MEDIDAS	Nº ESTANTES CRISTAL	Nº ESTANTES VINO	ACCESO PARTE DELANTERA	ACCESO PARTE TRASERA	TEMP. (FOOD ZONE)	LED FRONTAL	LEDS ESTANTE	PVP
CPAK - RAA	1015x620x950	2	0	SI	SI	+4/+8°C	SI	SI	3.650 €
CPAK - RAC	1015x620x950	2	0	NO	SI	+4/+8°C	SI	SI	3.450€
CPAK -RAA-W	1015X620X950	0	2	SI	SI	+4/+8°C	SI	SI	3.650€
CPAK-RAC-W	1015X620X950	0	2	NO	SI	+4/+8°C	SI	SI	3.450€



ILUMINACIÓN INTERIOR EN CADA ESTANTE
 INTERIOR LIGHTING IN EVERY SHELF
 ILLUMINATION INTÉRIEURE A CHAQUE ÉTAGE

CRISTAL SUPERIOR CÁMARA
 DOUBLE GLAZED GLASSES
 CHAMBRE FROIDE EN VERRE



CRISTAL FRONTAL CÁMARA
 DOUBLE GLAZED GLASSES
 CHAMBRE FROIDE EN VERRE

FABRICADAS EN ACERO INOX
 MANUFACTURED IN STAINLESS STEEL
 FABRIQUÉES EN ACIER INOXYDABLE

MOTOR OCULTO AL CLIENTE
 MOTOR INVISIBLE TO THE CLIENT
 MOTEUR INVISIBLE POUR LE CLIENT

ES Versátil vitrina refrigerada de gran capacidad de líneas rectas, ideal para sobre mostrador o empotrar con un diseño apto para los entornos más sobrios.

Dotada de 3 grandes estantes independientes de cristal, con máxima visibilidad + 2 niveles de exposición en la base.

Opcionalmente se pueden adquirir mas estantes.

Potente grupo frigorífico y una sólida construcción en acero inoxidable y cristales templados

Sin necesidad de instalación.

EN Versatile straight refrigerated display cabinet with high capacity, ideal for countertop use or to be flush mounted. Suitable for the most restrained environments.

3 large independent glass shelves with maximum visibility+ 2 exhibit levels on the base.

Optionally, you can order more shelves.

Powerful refrigerating unit and a robust structure manufactured in stainless steel and tempered glass.

No installation required.

FR Vitrine réfrigérée versatile de grande capacité aux lignes droites, idéale pour comptoirs de bar ou dans un environnement plus sobre.

Équipée de 3 grandes étagères en verre indépendantes, maximum de visibilité + 2 niveaux d'exposition à la base.

Optionnellement on peut acquérir plus d'étagères

Groupe frigorifique puissant, solide construction en acier inoxydable et vitres en verre trempé

Sans nécessité d'installation

TOWER LINE



PLANO SUPERIOR 700X300
700 X 300 FLAT TOP
PLAN SUPÉRIEUR 700X300

TOWER

	MEDIDAS	ESTANTES (x3)	TEMP.	C.HUMEDAD	POWER LED	EUROS
TW	710X535X900	695X250	+4/+8°C	NO	SI	1.750 €

ZONA DE SERVICIO
SERVICE AREA
ZONE DE SERVICE



ESTANTES REGULABLES
ADJUSTABLE SHELF
ÉTAGÈRES RÉGLABLES

ESTANTE (250mm)
SHELF (250mm)
ÉTAGÈRE (250mm)

CRISTALES TEMPLADOS
TEMPERED GLASS
VITRE EN VERRE TREMPÉ

ACCESORIO
ACCESSORY
ACCESSOIRE
PGS. 120 /121



ACCESORIO SOPORTE BANDEJAS 1/6x65
GN 1/6 X 65 TRAYS ACCESORIES
ACCESSOIRE SUPPORT BACS 1/6x65

PVP : 55€





SAYL
VELA LINE

- ❄️
VENTILATED
- 🌡️
+6°C/+10°C
- 💡
INCLUIDO
- 🍰
DESSERTS
- 🥪
SANDWICH
- 🍏
FRUIT
- 🥗
SALAD
- 🍷
DRINKS
- 🍪
SNACKS
- 🍫
CHOCOLATE

TODOS LOS CRISTALES CON CRISTAL CÁMARA
ALL THE GLASSES ARE DOUBLE GLAZED
TOUS LES VITRES ONT DOUBLE VITRAGE

HIGH POWER LEDS EN CADA ESTANTE
HIGH POWER LED IN EVERY SHELF
LUMIÈRE LEDS A CHAQUE ÉTAGÈRE



ESPECTACULAR CONSTRUCCIÓN SIN TORNILLERIA EXTERIOR PARA FACILITAR LA LIMPIEZA
SPECTACULAR CONSTRUCTION WITHOUT EXTERNAL SCREWS TO FACILITATE THE CLEANING
SPECTACULAIRE CONSTRUCTION SANS VISSERIE EXTERIEURE POUR FACILITER LE NETTOYAGE

ESPACIO MOTOR OCULTO AL CLIENTE
MOTOR INVISIBLE TO THE CLIENT
MOTEUR INVISIBLE AU CLIENT

NEW!

ES Vitrina refrigerada completamente construída con cristales cá para evitar condensación y mantener siempre una visibilidad del producto expuesto impecable ademas de favorecer un ahorro energetico excelente.

Capacidad para 2 estantes regulables de cristal, con máxima visibilidad + 2 niveles de exposición en la base.

Iluminación en cada linea de exposición regulable sin cables.

Vitrina compacta y versátil apta para conservar todo tipo de productos con una visibilidad y iluminación excepcional.

Sin necesidad de instalación .

EN Refrigerated display entirely built with double gazed windows to avoid condensation, encourage energy saving and help you to give great visibility to your product.

Capacity for 2 adjustable glass shelves with maximum visibility and 2 display levels on the base.

Wireless lighting in every display level.

Compact and versatile display case suitable to preserve all kind of products with exceptional lighting and visibility.

FR Vitrine réfrigérée entièrement construite avec double vitrage pour éviter la condensation et maintenir toujours une visibilité impeccable du produit exposé, ce qui favorise en plus une excellente économie énergétique.

Capacité pour 2 étagères réglables en verre avec un maximum de visibilité + 2 niveaux d'exposition à la base.

Ilumination sans câble à chaque ligne d'exposition réglable.

Vitrine compacte et versatile apte à conserver tous types de produits avec une visibilité et une illumination exceptionnelles.

PUERTAS EN CRISTAL CÁMARA
DOUBLE GLAZED GLASS DOORS
PORTES EN VERRE DOUBLE VITRAGE

AMPLIA ZONA DE SERVICIO
SERVICE AREA
ZONE DE SERVICE



TERMOSTATO ELECTRÓNICO REGULABLE "SAYL BLUE"
"SAYL-BLUE" ADJUSTABLE ELECTRONIC THERMOSTAT
THERMOSTAT ELECTRONIQUE REGLABLE "SAYL BLUE"



ACCESORIO
ACCESSORY
ACCESSOIRE
PGS. 120 /121

MÁXIMA VERSATILIDAD PARA EXPONER
CUALQUIER TIPO DE PRODUCTO
MAXIMUM VERSATILITY TO EXPOSE
ANY KIND OF PRODUCT
VARIÉTÉ MAXIMALE POUR EXPOSER
N'IMPORTE QUEL TYPE DE PRODUIT

VITRINA CON MÁXIMA VISIBILIDAD
MAXIMUM VISIBILITY DISPLAY CABINET
VITRINE AVEC UN MAXIMUM DE VISIBILITÉ

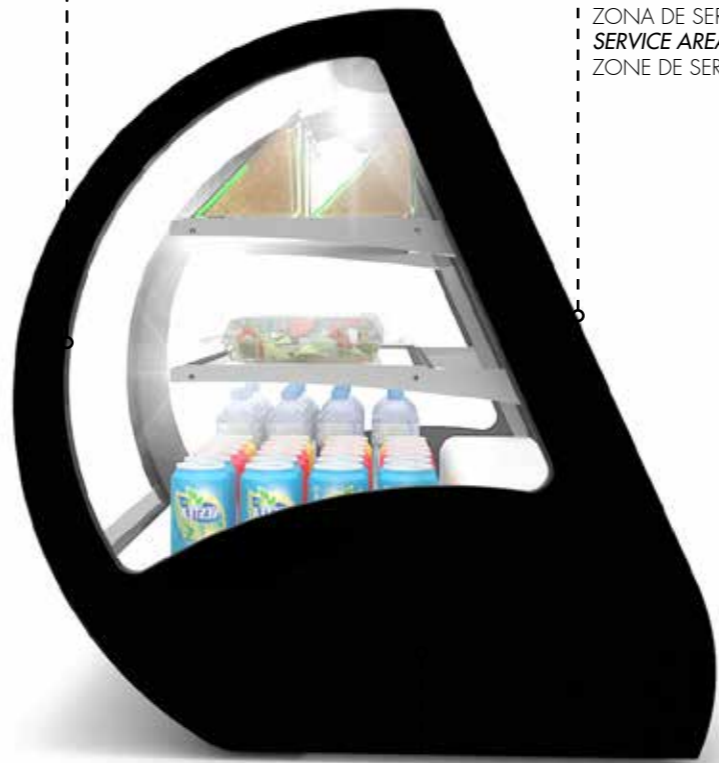
CRISTALES TEMPLADOS
TEMPERED GLASS
VITRES EN VERRE TREMPÉ



SOBRE MOLDEADO DE UNA SOLA PIEZA
ONE-PIECE COVER
MOULÉ D'UNE SEULE PIÈCE

DISEÑO "CÓMPRAME" ENFOCADO AL CLIENTE
"BUY ME" DESIGN FOCUSED ON THE CLIENT
DESIGN "ACHÈTE MOI" VISANT LE CLIENT

ZONA DE SERVICIO
SERVICE AREA
ZONE DE SERVICE



SIN NECESIDAD DE DESAGÜE NI INSTALACIÓN
NO NEED OF INSTALLATION AND DRAINAGE
PAS DE DRAINAGE OU D'INSTALLATION

ESTANTES ILUMINADOS DE GRAN CAPACIDAD
ILLUMINATED SHELVES WITH HIGH CAPACITY
ETAGÈRES DE GRANDE CAPACITÉ AVEC ILLUMINATION

EXTERIOR COMPLETO EN CRISTAL
Y ACABADOS PREMIUM
COMPLET GLASS EXTERIOR
AND PREMIUM FINISHINGS
EXTÉRIEUR COMPLET EN VERRE ET FINITIONS PREMIUM













ESTANTES REGULABLES
ADJUSTABLE SHELF
ÉTAGÈRES RÉGLABLES

VELA

	MEDIDAS	ESTANTES (x2)	TEMP.	ESTANTES REGULABLES	CRISTALES CÁMARA	ILUMINACIÓN	EUROS
VV	800x700x740	695x250	+2/+6°C	SI	SI	SI	2.050 €



- 
 VENTILATED
- 
 +2°C/+6°C
- 
 INCLUIDO
- 
 DESSERTS
- 
 SANDWICH
- 
 FRUIT
- 
 SALAD
- 
 DRINKS
- 
 SNACKS
- 
 CHOCOLATE

NEW!

RECLAMO ASEGURADO PARA SU LOCAL
GREAT ADVERTISEMENT FOR YOUR BUSINESS
 ATTRAIT ASSURÉ POUR N'IMPORTE QUEL LOCAL



BASE COMPLETAMENTE RETROILUMINADA
BACKLIGHTED BASE
 BASE COMPLÈTEMENT RÉTRO ILLUMINÉE

EXTERIOR COMPLETO EN CRISTAL CAMARA Y ACABADOS PREMIUM
DOUBLE GLAZED GLASSES AND QUALITY FINISHING
 EXTÉRIEUR COMPLET EN DOUBLE VITRAGE ET FINITIONS PREMIUM

ES Vitrina refrigerada completamente construida con cristales cámara para evitar condensación y mantener siempre la máxima visibilidad del producto expuesto, además de favorecer un ahorro energético excelente.

Diseño de última generación de líneas rectas y angulosas con una gran apertura trasera a 90° que facilita tanto el uso como la limpieza.

Perfecta para exponer productos gourmet, tales como quesos, caviar, ostras, vino, champagne, postres, frutas exóticas, ensaladas.. y realzar la importancia de estos.

Base completamente retro iluminada, con posibilidad de iluminación con RGB lo que la convierte en la vitrina más camaleónica jamás construida.

EN Refrigerated display case entirely built with double glazed windows to avoid condensation, encourage energy saving and help you to give great visibility to your product.

Latest technology angular designed in straight lines with a large 90° back opening to facilitate the use and the cleaning of the display case.

The perfect way to expose gourmet products such as cheese, caviar, oysters, champagne and exotic fruits.

Backlighted base with optional RGB what makes this display case the most chameleonic of the market.

FR Vitrine réfrigérée entièrement construite avec double vitrage pour éviter la condensation et maintenir toujours une visibilité impeccable du produit exposé, ce qui favorise en plus une excellente économie énergétique.

Design de dernière génération en lignes droites et anguleuses avec une grande ouverture arrière de 90° qui facilite aussi bien l'usage que le nettoyage.

Parfaite pour exposer plats cuisinés, fromages, caviar, huîtres, vin, champagne, desserts, fruits, salades... et rehausser leur importance.

Base complètement rétro illuminée avec possibilité d'illumination RGB ce qui la rend caméléonique (multicolore) jamais construite.

SAYL QBO LINE

ACCESORIO SOPORTE PARA ESTANTE INTERMEDIO
 SUPPORT ACCESSORY FOR INTERMEDIATE SHELF
 ACCESSOIRE SUPPORT POUR ÉTAGÈRE INTERMÉDIAIRE

MÁXIMA VERSATILIDAD PARA EXPONER CUALQUIER TIPO DE PRODUCTO
 MAXIMUM VERSATILITY TO EXPOSE ANY KIND OF PRODUCT
 VARIÉTÉ MAXIMALE POUR EXPOSER N'IMPORTE QUEL TYPE DE PRODUIT

AHORRO ENERGÉTICO Y GAS ECOLÓGICO
 ENERGY SAVING AND ECOLOGIC GAS
 ÉCONOMIE ÉNERGÉTIQUE ET GAZ ÉCOLOGIQUE

ESPECTACULAR CONSTRUCCIÓN SIN TORNILLERIA EXTERIOR PARA FACILITAR LA LIMPIEZA
 SPECTACULAR CONSTRUCTION WITHOUT EXTERNAL SCREWS TO FACILITATE THE CLEANING
 SPECTACULAIRE CONSTRUCTION SANS VISSERIE EXTERIEURE POUR FACILITER LE NETTOYAGE



ESPACIO MOTOR OCULTO AL CLIENTE
 MOTOR INVISIBLE TO THE CLIENT
 MOTEUR INVISIBLE AU CLIENT



ACCESORIO ACCESSORY
 ACCESSOIRE
 PGS. 120 /121



SIN NECESIDAD DE DESAGÜE NI INSTALACIÓN
 NO NEED OF DRAINAGE AND INSTALLATION
 SANS NÉCESSITÉ DE DÉGIVRAGE NI INSTALLATION

AMPLIA ZONA DE SERVICIO
 WIDE SERVICE AREA
 ZONE DE SERVICE



MÁXIMO ÁNGULO DE APERTURA PARA FACILITAR LA MANIPULACIÓN DE TODO TIPO DE PRODUCTO
 MAXIMUM OPENING ANGLE TO FACILITATE THE HANDLING OF ALL KINDS OF PRODUCTS
 ANGLE D'OUVERTURE MAXIMUM POUR FACILITER LA MANIPULATION DE TOUS TYPES DE PRODUITS

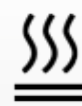
RGB CONTROL



QBO

	MEDIDAS	ESTANTE	TEMP.	BASE RETROILUMINADA	RGB	EUROS
QBO	620x670x670	OPCIONAL	+2/+6°C	NO	NO	2.190 €
QBO-L	620x670x670	OPCIONAL	+2/+6°C	SI	NO	2.290 €
QBO-R	620x670x670	OPCIONAL	+2/+6°C	SI	SI	2.490 €





DRY



+90°C



HIGH POWER



2/3 X 20mm



TAPAS



BUFFET



BAKERY



PIZZA



GASTRO



HIGH POWER LEDS EN LOS DOS PISOS
HIGH POWER LEDS ON BOTH FLOORS
LUMIÈRE LEDS AUX DEUX ÉTAGES


VISION PANORÁMICA
PANORAMIC VISION
VISION PANORAMIQUE



MÁXIMA VERSATILIDAD PARA EXPONER
CUALQUIER TIPO DE PRODUCTO
MAXIMUM VERSATILITY TO EXHIBIT ANY
KIND OF PRODUCT
VERSATILITÉ MAXIMALE D' EXPOSITION
QUELQUE SOIT LE TYPE DE PRODUIT

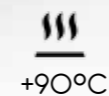
FABRICADAS EN ACERO INOX.
BUILT IN STEEL INOX.
FABRIQUÉES EN ACIER INOX

INTERIOR DESMONTABLE PARA LIMPIEZA
REMOVABLE INTERIOR FOR CLEANING
INTÉRIEUR DÉMONTABLE POUR LE NETTOYAGE



CRISTALES TEMPLADOS
TEMPERATE GLASS
VITRES EN VERRE TREMPÉ

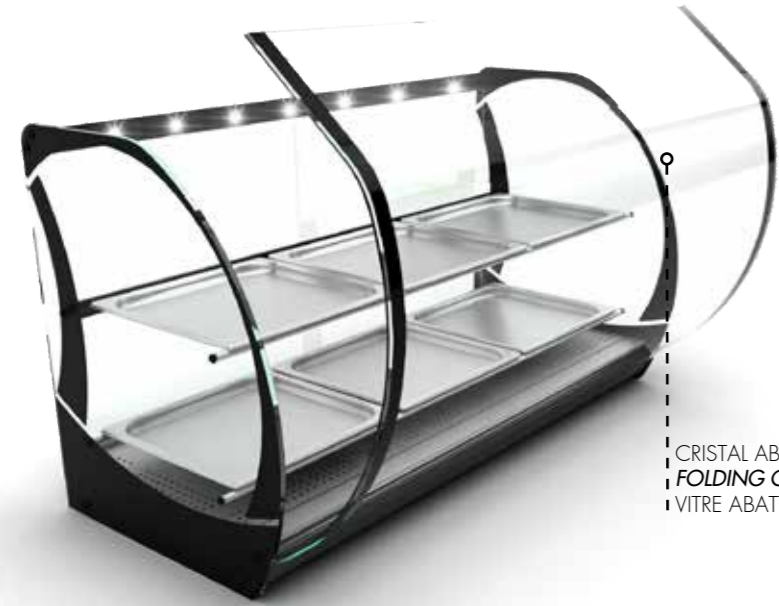
BANDEJA DE AGUA PARA EVITAR RESECAR LOS ALIMENTOS EXPUESTOS
TRAY WITH WATER TO PREVENT DRYING OF THE FOOD DISPLAYED
PLATEAU A EAU AFIN D'ÉVITER LE DESSÈCHEMENT DES ALIMENTS EXPOSÉS



MÁXIMA VERSATILIDAD PARA EXPONER
CUALQUIER TIPO DE PRODUCTO
MAXIMUM VERSATILITY TO EXHIBIT ANY
KIND OF PRODUCT
VERSATILITÉ MAXIMALE D' EXPOSITION
QUELQUE SOIT LE TYPE DE PRODUIT

RESISTENCIAS BUNDADAS
ARMOURED RESISTANCES
RÉSISTANCES BUNDÉES






CRISTAL ABATIBLE
FOLDING GLASS
VITRE ABATTABLE



BANDEJAS INCLUIDAS GN 2/3 X 20
TRAYS INCLUYED GN 2/3 X 20
BACS INCLUS GN 2/3 X 20




VITRINA CON MÁXIMA VISIBILIDAD
MAXIMUM VISIBILITY DISPLAY CABINET
VITRINE AVEC UN MAXIMUM DE VISIBILITÉ



HIGH POWER LEDS EN LOS DOS PISOS
HIGH POWER LEDS ON BOTH FLOORS
LUMIÈRE LEDS AUX DEUX ÉTAGES.



TEMPERATURA REGULABLE
ADJUSTABLE TEMPERATURE
TEMPÉRATURE RÉGLABLE



BISAGRA FRONTAL INVISIBLE
INVISIBLE FRONT HINGE
CHARNIÈRE FRONTALE INVISIBLE



BANDEJA DE AGUA PARA EVITAR
RESECAR LOS ALIMENTOS EXPUESTOS
TRAY WITH WATER TO PREVENT
DRYING OF THE FOOD DISPLAYED
PLATEAU A EAU AFIN D'ÉVITER
LE DESSÈCHEMENT DES ALIMENTS EXPOSÉS

DISEÑO "CÓMPRAME" ENFOCADO AL CLIENTE
DESIGN "ORDER ME" CUSTOMER FOCUSED
DESIGN ACCATTIVANTE STUDIATO PER FAR
DESIGN "ACHÈTE MOI" AXÉ VERS LE CLIENT


ZONA DE SERVICIO
SERVICE AREA
ZONE DE SERVICE

ACCESORIO
ACCESSORY
ACCESSOIRE
PGS. 120 /121





CALENTADOR HONDA

	MEDIDA	TIPO	BANDEJAS	POTENCIA	TEMP	LED	PVP
HONDA	1100x510x635	SECO	6GN 2/3 x 20	1.800W	+30 +90°C	SI	1.650 €



"PARA HACER UNA TARTA DE MANZANA PRIMERO TIENES QUE CREAR UN UNIVERSO"
CARL SAGAN (FÍSICO-ASTRÓNOMO)

DIAMOND LEDS



SAYL
DOLCE LINE

DOLCE

	MEDIDAS	ESTANTES (x4)	TEMP.	DIAMONS LED	EUROS
VD	435x435x970	Ø 315	+8/+12°C	SI	1.573 €

EXPOSITOR DOLCE

	MEDIDAS	ESTANTES (x4)	DIAMONS LED	EUROS
EDL	435x435x710	Ø 315	SI	595€
ED	435x435x710	Ø315	NO	450€

CALENTADOR DOLCE

	MEDIDAS	ESTANTES (x4)	DIAMONS LED	EUROS
CEDL	435x435x710	Ø 315	SI	795€
CED	435x435x710	Ø315	NO	685€

ES


Sayl ha diseñado complementos para dar soluciones en la presentación y conservación a temperatura óptima, para pequeños cocteles, buffet y autoservicio, tanto en alimentos como en todo tipo de bebidas.

EN

Sayl has designed accessories to provide solutions for the presentation and preservation of food & beverages for cocktails, buffets and self-service.

FR

Sayl a dessiné des compléments pour des solutions dans la présentation et la conservation à température optimale pour petits cocktails, buffets et auto-service aussi bien pour les aliments que pour tous types de boissons.



DISEÑADA PARA UNA VISIÓN 360° DE LAS BOTELLAS
DESIGNED FOR A 360° VISION OF THE BOTTLES
CONÇUE POUR UNE VISION DES BOUTEILLES A 360°



"SAYL BLUE" DIGITAL CONTROL

POSIBILIDAD DE ILUMINACIÓN CON LED
POSSIBILITY OF LED LIGHTING
POSSIBILITÉ ÉCLAIRAGE LED

Capacidad para 8 botellas. MEDIDAS : 435x435x370mm

Espectacular y atractivo diseño que dan prestigio y elegancia a su establecimiento.

ES

Posibilidad de iluminación con LEDs.

Gran visibilidad de la marca del producto expuesto con visión de 360° lo que lo convierte en un magnífico reclamo publicitario.

Temperatura regulable a la necesidad del tipo de producto a contener, desde 4° - 5°C para cavas, espumosos, rosados y blancos o 12° - 15°C para vinos jóvenes, hasta 20°C para crianzas o grandes añadas.

Capacity for 8 bottles. Measures : 435 x 435 x 370 mm

Spectacular and attractive design that gives prestige and elegance to your establishment.

EN

Possibility of LED lighting.

Great visibility of the product brand thanks to the 360° vision what makes it a commercial claim .

Temperature adjustable to the type of product: 4°-5°C for champagne or cava, sparkling wine, white and rosé wine 12°-15°C for young wines 20°C for crianza wines.

Capacité pour 8 bouteilles DIMENSIONS 435x435x370mm

Design spectaculaire et attractif ce qui donne prestige et élégance à votre établissement

FR

Possibilité éclairage LEDs

Grande visibilité de la marque du produit exposé avec une vision de 360° offrant une magnifique publicité

Température réglable selon le type de produit à présenter, de 4° - 5°C pour caves, mousseux, rosés et blancs , ou 12° - 15°C pour vins jeunes , jusqu'à 20°C pour les vins de bonne qualité et les grands millésimes.

ALEGRIA

	MEDIDAS	CAPACIDAD	TEMP. (FOOD ZONE)	LED	EUROS
AL	435x435x370	8BOTELLAS 90mm	+4/+15°C	NO	795 €
ALL	435x435x370	8BOTELLAS 90mm	+4/+15°C	SI	890 €



DISEÑADA PARA UNA VISIÓN 360°
DESIGNED FOR A 360° VISION
CONÇUE POUR UNE VISION DE 360°

HIGH POWER LEDS

ZONA DE SERVICIO
SERVICE AREA
ZONE DE SERVICE

SOBRE MOLDEADO DE UNA SOLA PIEZA
ONE-PIECE DOME
MOULÉ D'UNE SEULE PIECE

ESTANTE NEUTRO
NEUTRAL SHELF
ÉTAGÈRE NEUTRE

+4°C/+8°C

TERMOSTATO ELECTRONICO REGULABLE "SAYL BLUE"
"SAYL-BLUE" ADJUSTABLE ELECTRONIC THERMOSTAT
THERMOSTAT ELECTRONIQUE REGLABLE "SAYL BLUE"

CAPACIDAD PARA 8 BANDEJAS BUFFET SAYL
CAPACITY FOR 8 BUFFET SAYL TRAYS
CAPACITÉ POUR 8 BACS BUFFET SAYL



BANDEJA DISEÑO BUFFET DE CRISTAL "NO INCLUIDAS"
BUFFET GLASS DESIGN TRAYS "NOT INCLUDED"
BACS EN VERRE DESIGN BUFFET "NON INCLUS"

PVP:16€/U



Ø 950mm x 750mm

LE PETIT BUFFET

	MEDIDAS	BANDEJA	TEMP. (FOOD ZONE)	TEMP.(ESTANTE)	LED	PVP
BUF	950x950x750	8 BANDEJAS CRISTAL	+4/+8°C	NEUTRO	SI	1.650€

Espectacular vitrina circular, especial para autoservicio en buffets.
Muy versátil por sus pequeñas dimensiones pero de gran capacidad.

Opcional : bandejas especiales diseño buffet para optimizar el espacio interior.
Construidas en acero inoxidable con desagüe incorporado.

ES

Estante intermedio neutro para aumentar su capacidad.

Sistema de iluminación de última generación HIGH POWER LEDS.

Modelo compacto de sobre mostrador, sin necesidad de instalación con patas regulables.

Cúpula de metacrilato fácilmente extraíble para limpieza.

Aperturas estratégicamente situadas para facilitar el acceso a los alimentos sin necesidad de retirar la cúpula protectora

Spectacular circular display cabinet for self-service.
Versatile thanks to its high capacity in a reduced size .

Optional special buffet glass design trays to optimize the interior space.

EN

Middle neutral glass shelf to improve the capacity.

Compact models designed for countertop use no installation needed, adjustable legs.

Removable methacrylate dome for easy cleaning.

Strategically placed openings to improve the access to the food without the need to withdraw the protective dome.

Spectaculaire vitrine circulaire, spéciale pour auto-service en buffet, très versatile par ses petites dimensions mais de grande capacité.

En option bacs spéciaux design buffet pour optimiser l'espace intérieur.

Construite en acier inoxydable avec vidange incorporée.

FR

Etagère intermédiaire neutre pour augmenter sa capacité.

Système d'illumination de dernière génération HIGH POWER LEDS.


Modèle compact de comptoirs de bar, sans nécessité d'installation, avec pieds réglables.

Coupole en méthacrylique facilement retirable pour le nettoyage.

Ouvertures stratégiquement situées pour faciliter l'accès aux aliments sans avoir à retirer la coupole protectrice.



SAYL
XL
LINE



AHORA CON GUIAS DE ACERO
NOW WITH STEEL GUIDES!
MAINTENANT AVEC DES GUIDES EN ACIER

PLACA FRÍA Y EVAPORADOR ESTÁTICO
COLD TRAY AND STATIC EVAPORATOR
PLAQUE FROIDE ET EVAPORATEUR STATIQUE

HIGH POWER LEDS

CRISTAL CORREDERO
SLIDING GLASS
VITRE COULISSANTE



ESPACIO MOTOR OCULTO AL CLIENTE
MOTOR INVISIBLE TO THE CLIENT
MOTEUR INVISIBLE AU CLIENT

CRISTALES TEMPLADOS
TEMPERED GLASS
VITRES EN VERRE TREMPÉ

VISION PANORÁMICA
PANORAMIC VISION
VISION PANORAMIQUE

FABRICADAS EN ACERO INOX. AISI 316
MANUFACTURED IN AISI 316 STAINLESS STEEL
FABRIQUÉES EN ACIER INOX AISI316

DISPONIBLE EN 4 COLORES
AVAILABLE IN 4 COLORS
DISPONIBLE EN 4 COLORES



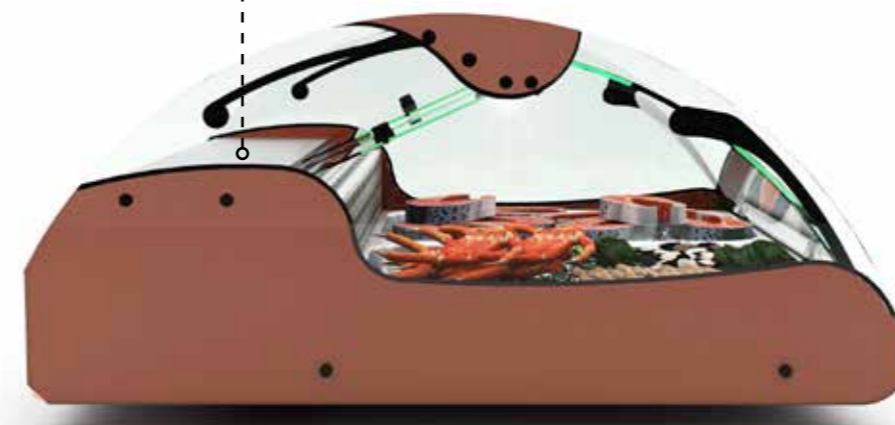
VX3S

DOBLE ZONA DE SERVICIO
DOUBLE SERVICE AREA
DOUBLE ZONE DE SERVICE



CARRO ACERO INOX
PVP 2B: 545€
PVP 3B: 595€

BANCO DE TRABAJO PLANO DE ACERO
FLAT STAINLESS STEEL WORKBENCH
PLAN DE TRAVAIL EN ACIER



ACERO ESPECIAL PESCADO
SPECIAL STEEL FOR FISH
ACIER SPÉCIAL POISSONS

DISPONIBLE EN 2 TAMAÑOS (2GN 1/1 Y 3GN 1/1)
AVAILABLE IN 2 GN 1/1 AND 3 GN 1/1
DISPONIBLE EN 2 DIMENSIONS (2GN 1/1 ET 3GN 1/1)



VX2S

Vitrina refrigerada de doble acceso para la exposición de pescados, ensaladas, postres y alimentos frescos en general.

ES

Equipada con placa fría + evaporador estático para garantizar el frío en toda "food zone" sin resecar el producto.

Modelos especiales contruidos en acero inoxidable AISI316 para ambientes salinos (pescados, mariscos...)

Sin necesidad de instalación

Double access refrigerated display cabinet for the exhibition of fish, salads, desserts and fresh food in general

EN

Equipped with a cold tray and a static evaporator to ensure coolness at the "food zone" without making the product dry

Special models manufactured in AISI 316 stainless steel appropriate for saline environments

No need of installation

Vitrine réfrigérée à double accès pour l'exposition de poissons, salades, desserts et aliments frais en général.

FR

Equipée d'une plaque froide + évaporateur statique garantissant le froid dans toute la zone des aliments sans assécher le produit.

Modèles spéciaux construits en acier inoxydable AISI316 pour ambiances salées (poissons, crustacés)

Sans nécessité d'installation

SAYL
XL LINE



ACCESORIO
ACCESSORY
ACCESSOIRE
PGS. 120 /121



"SAYL BLUE" DIGITAL CONTROL

XL

	MEDIDAS	ACERO	TEMP. (FOOD ZONE)	COLORES	BANDEJA	POWER LED	PVP
VX2	680x882x400	AISI 304	+2/+6 °C	■ ■ ■ ■	2 GN 1/1x65	SI	1.670 €
VX2S	680x882x400	AISI 316	+2 /+6 °C	■ ■ ■ ■	2 GN 1/1x65	SI	1.992 €
VX3	1000x882x400	AISI 304	+2 /+6 °C	■ ■ ■ ■	3 GN 1/1x65	SI	2.127 €
VX3S	1000x882x400	AISI 316	+2/+6 °C	■ ■ ■ ■	3 GN 1/1x65	SI	2.422 €



STATIC



+2°C/+6°C



HIGH POWER



1/1 x 65mm



TAPAS



SUSHI



SALAD



BUFFET



FRUIT



SEAFOOD



MEAT

PLANO SUPERIOR
TOP FLAT
PLAN SUPÉRIEUR

HIGH POWER LEDS

ESTANTE INTERMEDIO DE CRISTAL
MIDDLE GLASS SHELF
ÉTAGÈRE INTERMÉDIAIRE EN VERRE

PLACA FRÍA Y EVAPORADOR ESTÁTICO
COLD TRAY AND STATIC EVAPORATOR
PLAQUE FROIDE ET ÉVAPORATEUR STATIQUE

ROBUSTA GUÍA DE ACERO INOX.
SOLID STAINLESS STEEL GUIDE
GLISSIERE ROBUSTE EN ACIER INOXYDABLE

ACERO ESPECIAL PESCADO
SPECIAL STEEL FOR FISH
ACIER SPÉCIAL POISSONS

FABRICADAS EN ACERO INOX. AISI 316
MANUFACTURED IN AISI 316 STAINLESS STEEL
FABRIQUÉES EN ACIER INOX. AISI 316

PUERTA TRASERA
BACK DOOR
PORTE ARRIÈRE

CRISTALES TEMPLADOS
TEMPERED GLASS
VITRES EN VERRE TREMPÉ

CRISTAL CORREDERO
SLIDING GLASS
COUISSANTE EN VERRE

ACCESORIO
ACCESSORY
ACCESSOIRE
PGS. 120 / 121

TERMOSTATO ELECTRÓNICO REGULABLE
ADJUSTABLE ELECTRONIC THERMOSTAT
THERMOSTAT ELECTRONIQUE REGLABLE

ESTANTE - 990 X195mm

ESTANTE - 670 X195mm

3 BANDEJAS INCLUIDAS GN 1/1 X 65
3 GN 1/1 X 65 TRAYS INCLUDED
3 BACS INCLUS GN 1/1 X 65

2 BANDEJAS INCLUIDAS GN 1/1 X 65
2 GN 1/1 X 65 TRAYS INCLUDED
2 BACS INCLUS GN 1/1 X 65

Vitrina refrigerada de doble acceso para la exposición de pescados, ensaladas, postres y alimentos frescos en general.

ES

Equipada con placa fría + evaporador estático para garantizar el frío en toda "food zone" sin reseca el producto.

Modelos especiales contruidos en acero inoxidable AISI 316 ó para ambientes salinos (pescados, mariscos...)

Sin necesidad de instalación.

EN

Double access refrigerated display cabinet for the exhibition of fish, salads, desserts and fresh food in general.

Equipped with a cold tray and a static evaporator to ensure coolness at the "food zone" without making the product dry

Special models manufactured in AISI 316 stainless steel appropriate for saline environments (fish, seafood...)

No need of installation

FR

Vitrine réfrigérée à double accès pour l'exposition de poissons, salades, desserts et aliments frais en général.

Equipée d'une plaque froide + évaporateur statique garantissant le froid dans toute la zone des aliments sans assécher le produit.

Modèles spéciaux construits en acier inoxydable AISI316 pour ambiances salées (poissons, crustacés)

Sans nécessité d'installation

CRISTAL DELANTERO ABATIBLE Y OCULTABLE DEJANDO LA VITRINA COMPLETAMENTE ABIERTA
FOLDING AND CONCEALABLE FRONT GLASS THAT LEAVES THE DISPLAY CABINET COMPLETELY OPENED
VITRE AVANT ABATTABLE ET OCCULTABLE LAISSANT LA VITRINE COMPLÈTEMENT OUVERTE

BLOCK

	MEDIDAS	ACERO	TEMP. (FOOD ZONE)	BANDEJA	POWER LED	PVP
BLK2	680x882x400	AISI 316	+2 /+6 °C	2 GN 1/1x65	SI	1.895 €
BLK3	1000x882x400	AISI 316	+2/+6 °C	3 GN 1/1x65	SI	2.225 €

ESPACIO MOTOR OCULTO AL CLIENTE
MOTOR INVISIBLE TO THE CLIENT
MOTEUR INVISIBLE AU CLIENT



ES

Modelos con apertura delantera y trasera, ideales para autoservicio o doble servicio.

Vitrinas de gran capacidad para bandejas gastronómicas GN1/1x65mm

Opción estante superior para aumentar su capacidad.

Construidas en acero inoxidable y cristales templados.

Sistema de iluminación de última generación HIGH POWER LEDS.

Modelos compactos de sobremostador, sin necesidad de instalación con patas regulables.

Desagüe incorporado para facilitar la limpieza.

EN

Models with front and back opening, ideal for self-service or double service.

Three large capacity models for GN 1/6x65 trays

Optional top shelf to increase capacity

Manufactured in stainless steel and tempered glass

Latest technology HIGH POWER LEDS lighting system

Compact models designed for countertop use, No need of installation, adjustable legs

Easy cleaning drainage

FR

Trois modèles de grande capacité pour plateaux gastronomiques GN1/1-65mm

Construit en acier inoxydable et verre trempé.

Étage du milieu du verre trempé pour la capacité increase.

Système d'illumination de dernière génération HIGH POWER LEDS.

Modèles de comptoir compacts, sans installation, avec pieds réglables

Construit vidange pour un nettoyage facile.



CONTACT



+2°C/+6°C



INCLUIDO



1/1 x 65mm



TAPAS



SALAD



BUFFET



FRUIT



SEAFOOD



MEAT

AVMX2 - AVMX3

OPCIONAL: ESTANTE CRISTAL SUPERIOR
OPTIONAL: TOP GLASS SHELF
OPTION: TOP PLATEAU EN VERRE

AVMX2 170€

AVMX3 188 €

HIGH POWER LEDS



"SAYL BLUE"
DIGITAL CONTROL

CRISTAL ABATIBLE
FOLDING GLASS
PLIANTE VERRE

AHORA CON GUIAS DE ACERO
NOW WITH STEEL GUIDES
MAINTENANT AVEC DES GUIDES EN ACIER

PUERTA DELANTERA PARA AUTOSERVICIO
FRONT DOOR FOR SELF-SERVICE
PORTA AVANT POUR L'AUTO



CRISTALES TEMPLADOS
TEMPERED GLASS
VITRES EN VERRE TREMPÉ

ESPACIO MOTOR "MINI"
"MINI" SPACE MOTOR
ESPACE MOTEUR "MINI"

ACERO ESPECIAL PESCADO
SPECIAL STEEL FOR FISH
ACIER SPÉCIAL POISSONS

ZONA DE SERVICIO
SERVICE AREA
ZONE DE SERVICE

FABRICADAS EN ACERO AISI 316
MANUFACTURED IN AISI 316 STAINLESS STEEL
FABRIQUÉ EN ACIER INOX 316

BANDEJAS INCLUIDAS GN 1/1 X 65
GN 1/1 X 65 TRAYS INCLUDED
PLATEAU INCLUS GN 1/1 X 65

MAXISELF TAPAS


	MEDIDAS	ACCESORIO ESTANTE	BANDEJA	TEMP. (FOOD ZONE)	LED	PVP
VMX2	880x650x320	AVMX2	2 GN 1/1x65	+2°C / +6°C	SI	1.620€
VMX3	1210x650x320	AVMX3	3 GN 1/1x65	+2°C / +6°C	SI	1.825 €

MODELOS DISPONIBLES EN CUBA PLANA - .MODELS ALSO AVAILABLE IN FLAT VAT - MODÈLES DISPONIBLES EN CUVE PLANE (SANS BAC)

SAYL MAXISELF LINE

ACCESORIO
ACCESSORY
ACCESSOIRE
PGS. 120 /121





ACMX2 - ACMX3
 OPCIONAL: ESTANTE CRISTAL SUPERIOR
 OPTIONAL: TOP GLASS SHELF
 OPTION: TOP PLATEAU EN VERRE

ACMX2 160€
ACMX3 175 €



CONTROL DIGITAL



INTERIOR DESMONTABLE PARA LIMPIEZA
 REMOVABLE INTERIOR FOR EASY CLEANING
 NETTOYAGE INÉRIEUR DÉMONTABLE

PUERTA DELANTERA PARA AUTOSERVICIO
 FRONT DOOR FOR SELF-SERVICE
 PORTA AVANT POUR L'AUTO

HIGH POWER LEDS



FABRICADAS EN ACERO AISI 304
 MANUFACTURED IN AISI 304 STAINLESS STEEL
 FABRIQUÉ EN ACIER INOX 304

CRISTALES TEMPLADOS
 TEMPERED GLASS
 TEMPÉRÉE VERRE

MAXISELF SAHARA

	MEDIDAS	ACCESORIO ESTANTE	POTENCIA	TEMP.	LED	PVP
CSMX2	690x650x320	ACMX2	1.210W	90°C	SI	1.070 €
CSMX3	1020x650x320	ACMX3	1.210W	90°C	SI	1.255 €

PUERTA DELANTERA PARA AUTOSERVICIO
 FRONT DOOR FOR SELF-SERVICE
 PORTA AVANT POUR L'AUTO

HIGH POWER LEDS



INTERIOR DESMONTABLE PARA LIMPIEZA
 REMOVABLE INTERIOR FOR EASY CLEANING
 NETTOYAGE INÉRIEUR DÉMONTABLE

FABRICADAS EN ACERO AISI 304
 MANUFACTURED IN AISI 304 STAINLESS STEEL
 FABRIQUÉ EN ACIER INOX 304



BANDEJAS INCLUIDAS GN 1/1 X 65
 GN 1/6 X 65 TRAYS INCLUDED
 PLATEAU INCLUS GN 1/1 X 65

MAXISELF BAÑO MARÍA

	MEDIDAS	ACCESORIO ESTANTE	BANDEJAS	POTENCIA	TEMP.	LED	PVP
CMX2	690x650x320	ACMX2	2 GN 1/1x65	1.210W	90°C	SI	1.070 €
CMX3	1020x650x320	ACMX3	3 GN 1/1x65	1.210W	90°C	SI	1.220 €

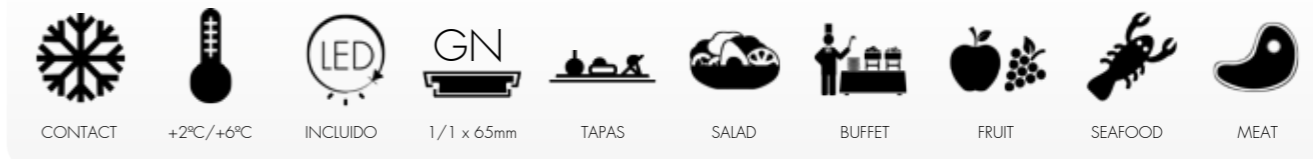
ACMX2 - ACMX3
 OPCIONAL: ESTANTE CRISTAL SUPERIOR
 OPTIONAL: TOP GLASS SHELF
 OPTION: TOP PLATEAU EN VERRE

ACMX2 160€
ACMX3 175 €

CONTROL DIGITAL



SAYL
MAXISELF LINE



ACCESORIO
ACCESSORY
ACCESSOIRE
PGS. 120 /121



ES

EN

FR

Tres modelos de gran capacidad para bandejas gastronorm GN1/1x65mm
 Construidas en acero inoxidable y cristales templados.
 Estante intermedio de cristal templado para aumentar su capacidad.
 Sistema de iluminación de última generación HIGH POWER LEDS.
 Modelos compactos de sobre mostrador, sin necesidad de instalación con patas regulables.
 Desagüe incorporado para facilitar la limpieza.

Three large capacity models for GN 1/6x65 trays.
 Manufactured in stainless steel and tempered glass.
 Middle tempered glass shelf designed to improve capacity
 Latest technology high power leds lighting system
 Compact models designed for countertop use no need of installation, adjustable legs
 Easy cleaning drainage

Trois modèles de grande capacité pour bacs gastronorme GN1/1-65mm.
 Construites en acier inoxydable et vitres en verre trempé.
 Étagère intermédiaire en verre trempé pour augmenter sa capacité.
 Système d'illumination de dernière génération HIGH POWER LEDS
 Modèles compacts de comptoirs de bars sans nécessité d'installation
 Vidange incorporée facilitant le nettoyage.

BANDEJAS INCLUIDAS GN 1/1 X 65
 GN 1/6 X 65 TRAYS INCLUDED
 BACS INCLUS GN 1/1 X 65



HIGH POWER LEDS

CRISTAL ABATIBLE
FOLDING GLASS
VITRE ABATTABLE

"SAYL BLUE" DIGITAL CONTROL

FABRICADAS EN ACERO AISI 316
 MANUFACTURED IN AISI 316 STAINLESS STEEL
 FABRIQUÉES EN ACIER INOX AISI 316



ACERO ESPECIAL PESCADO
 SPECIAL STEEL FOR FISH
 ACIER SPÉCIAL POISSONS

SPLENDID TAPAS

	MEDIDAS	ESTANTE NEUTRO	BANDEJA	TEMP. (FOOD ZONE)	LED	PVP
VS2	880x650x420	600x195	2 GN 1/1x65	+2/+6 °C	SI	1.685€
VS3	1210x650x420	1000x195	3 GN 1/1x65	+2/+6 °C	SI	1.889 €

MODELOS DISPONIBLES EN CUBA PLANA - AVAILABLE ALSO IN FLAT PLATE MODELS - MODÈLES DISPONIBLES EN CUVE PLANE (SANS BAC)




SPLENDID LINE

ESPACIO MOTOR "MINI"
 "MINI" SPACE MOTOR
 ESPACE MOTEUR "MINI"



ZONA DE SERVICIO
 SERVICE AREA
 ZONE DE SERVICE

SAYL
 SPLENDID LINE




CRISTAL ABATIBLE
FOLDING GLASS
PLIANTE VERRE

HIGH POWER LEDS

INTERIOR DESMONTABLE PARA LIMPIEZA
REMOVABLE INTERIOR FOR EASY CLEANING
NETTOYAGE INÉRIEUR DÉMONTABLE

FABRICADAS EN ACERO AISI 304
MANUFACTURED IN AISI 304 STAINLESS STEEL
FABRIQUÉ EN ACIER INOX 304



SPLENDID LINE



CONTROL DIGITAL



HIGH POWER LEDS

CRISTAL ABATIBLE
FOLDING GLASS
PLIANTE VERRE

INTERIOR DESMONTABLE PARA LIMPIEZA
REMOVABLE INTERIOR FOR EASY CLEANING
NETTOYAGE INÉRIEUR DÉMONTABLE

BANDEJAS INCLUIDAS GN 1/1 X 65
GN 1/1 X 65 TRAYS INCLUDED
PLATEAU INCLUS GN 1/1 X 65

FABRICADAS EN ACERO AISI 304
MANUFACTURED IN AISI 304 STAINLESS STEEL-
FABRIQUÉ EN ACIER INOX 304



SPLENDID LINE



DIGITAL CONTROL



SPLENDID BAÑO MARÍA

	MEDIDAS	ESTANTE	BANDEJAS	POTENCIA	TEMP.	LED	PVP
CS2	690x650x420	670x195	2 GN 1/1x65	1.210W	90°C	SI	995 €
CS3	1020x650x420	1000x195	3 GN 1/1x65	1.210W	90°C	SI	1.125 €

SPLENDID SAHARA

	MEDIDAS	ESTANTE	BANDEJAS	POTENCIA	TEMP.	LED	PVP
CS2S	690x650x420	670x195	2 GN 1/1x65	1.210W	90°C	SI	1.020 €
CS3S	1020x650x420	1000x195	3 GN 1/1x65	1.210W	90°C	SI	1.195 €

SAYL

SPLENDID LINE





TRIPLE EXPOSICIÓN EN EL MISMO ESPACIO
TRIPLE EXHIBITION ON THE SAME SPACE
 TRIPLE EXPOSITION LE MÊME ESPACE

FABRICADAS EN ACERO
MANUFACTURED IN STAINLESS STEEL
 FABRIQUÉES EN ACIER




CRISTAL ABATIBLE
FOLDING GLASS
 VITRE ABATTABLE

CRISTAL TEMPLADO
TEMPERED GLASS
 VITRE EN VERRE TREMPÉ

CAPACIDAD PARA 8 BANDEJAS 1/6 X 65
CAPACITY FOR 8 GN 1/6X65 TRAYS
 CAPACITÉ POUR 8 BACS GN 1/6 X 65

BANDEJAS INCLUIDAS (PC)
TRAYS INCLUDED (PC)
 BACS INCLUS (PC)

SISTEMA DE CIERRE EN ACERO PARA MANTENER RESGUARDADO EL PRODUCTO EN LOS MOMENTOS DE NO USO
STAINLESS CLOSING SYSTEM TO MAINTAIN THE PRODUCT PROTECTED AT NON-USE PERIODS
 SYSTÈME DE FERMETURE EN ACIER INOXYDABLE POUR PROTEGER LE PRODUIT EN PÉRIODE DE NON UTILISATION



HIGH POWER LEDS

ACABADO EN FORMA DIAMANTE PARA LA OPTIMIZACIÓN DEL ESPACIO VISUAL
FINISHED IN DIAMOND SHAPE TO OPTIMIZE VISUAL SPACE.
 FINITION EN FORME DE DIAMANT POUR L'OPTIMISATION DE L'ESPACE VISUEL



TERMOSTATO ELECTRÓNICO REGULABLE
ADJUSTABLE ELECTRONIC THERMOSTAT
 THERMOSTAT ELECTRONIQUE REGLABLE



ACCESORIO
ACCESSORY
 ACCESSOIRE
 PGS. 120 /121

TOPPING BOX

	MEDIDAS	BANDEJA	TEMP. (FOOD ZONE)	LED	PVP
TBT	785 X 675 X 525/300	8 GN 1/6X65	+2/+6°C	SI	1.250€

ES Espectacular diseño de expositor refrigerado, muy versátil, para alojar los ingredientes topping (frutas, chocolates...) de yogures y helados

Ideal para heladerías, yogurterías o buffets de desayuno, en tamaño muy reducido para adaptarse a cualquier espacio.

8 Bandejas gastronorm GN1/6 X 65mm

Construidas en acero inoxidable y cristal templado.

Sistema de iluminación de última generación HIGH POWER LEDS.

Modelos compactos de sobre mostrador, sin necesidad de instalación.

Posibilidad de personalización para grandes series.

Spectacular refrigerated display cabinet design, very versatile to accommodate the topping ingredients (fruits, chocolate) of yoghourts and ice creams.

Ideal for yoghourt and ice cream shops, breakfast buffets, in a very compact size to fit in any space size.

8 GN 1/6X65 trays included.

Manufactured in stainless steel and tempered glass.

Latest technology HIGH POWER LEDS lighting system.

Compact models for countertop use No need of installation.

Customisation possible for large orders.

Design spectaculaire d'exposition réfrigérée, très versatile, pour y loger les ingrédients topping (fruits, chocolats) yaourts

Idéale pour yaourteries ou buffets de petits déjeuners, avec un volume très réduit s'adaptant dans n'importe quel espace.

8 Bacs gastronorme GN1/6 - 65mm

Construites en acier inoxydable et vitres en verre trempé

Système d'illumination de dernière génération HIGH POWER LEDS

Modèles compacts de comptoirs sans nécessité d'installation

Possibilité de personnalisation pour grandes séries.

EN

FR

SAYL
TOPPING BOX
 LINE



SERIGRAFÍA VITRIFICADA
VITRIFIED SCREENPRINT
ÉCRAN VITRIFIÉ

HIGH POWER LEDS

PUERTA TRASERA
BACK DOOR
PORTE ARRIÈRE

CRISTAL TEMPLADO
TEMPERED GLASS
VITRE EN VERRE TREMPÉ

BANDEJAS INCLUIDAS
TRAYS INCLUDED
BACS INCLUS

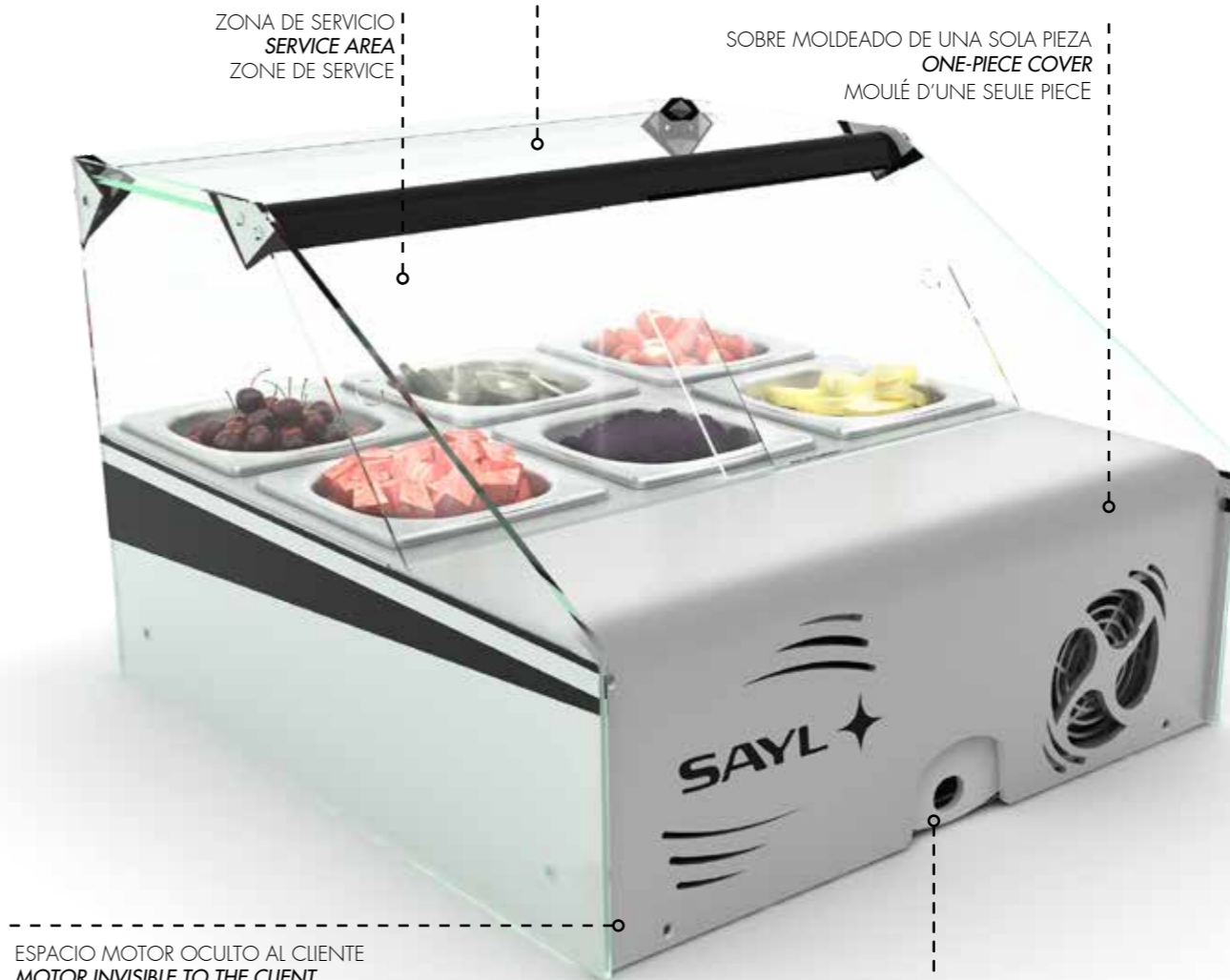
+4°C/+8°C

CAPACIDAD PARA 6 BANDEJAS 1/6 X 65 (PC)
CAPACITY FOR FOR 6 GN 1/6X65 TRAYS (PC)
CAPACITÉ POUR 6 BACS GN 1/6 X 65 (PC)

ZONA DE SERVICIO
SERVICE AREA
ZONE DE SERVICE

PLANO SUPERIOR
TOP FLAT
PLAN SUPÉRIEUR

SOBRE MOLDEADO DE UNA SOLA PIEZA
ONE-PIECE COVER
MOULÉ D'UNE SEULE PIÈCE



ESPACIO MOTOR OCULTO AL CLIENTE
MOTOR INVISIBLE TO THE CLIENT
MOTEUR INVISIBLE AU CLIENT

TERMOSTATO ELECTRÓNICO REGULABLE "SAYL BLUE"
"SAYL-BLUE" ADJUSTABLE ELECTRONIC THERMOSTAT
THERMOSTAT ELECTRONIQUE REGLABLE "SAYL BLUE"

Simpatíco diseño de expositor refrigerado, muy versátil, para alojar los ingredientes topping (frutas, chocolates...) de yogures y helados

Ideal para heladerías, yogurterías o buffets de desayuno, en tamaño muy reducido para adaptarse a cualquier espacio.

6 Bandejas gastronorm GN1/6 X 65mm

ES Construidas en acero inoxidable y cristales templados.
Sistema de iluminación de última generación HIGH POWER LEDS.

Modelos compactos de sobre mostrador, sin necesidad de instalación.

Posibilidad de personalización para grandes series.

Funny refrigerated display cabinet design, very versatile to accommodate the topping ingredients (fruits, chocolate) of yoghourts and ice creams.

Ideal for yoghourt and ice cream shops, breakfast buffets, in a very compact size to fit in any space size.

EN 8 GN 1/6X65 trays included.
Manufactured in stainless steel and tempered glass.

Last generation lighting system HIGH POWER LEDS .

Compact models for countertop use No need of installation.

Customisation possible for large orders

Design sympathique d'exposition réfrigérée, très versatile, pour y loger les ingrédients topping (fruits, chocolats) yaourts

Ideal pour yaourterías ou buffets de petits déjeuners, avec un volume très réduit s'adaptant dans n'importe quel espace.

FR 6 Bacs gastronorme GN1/6 - 65mm

Construites en acier inoxydable et vitres en verre trempé

Système d'illumination de dernière génération HIGH POWER LEDS

Modèles compacts de comptoirs de bars sans nécessité d'installation

Possibilité de personnalisation pour grandes séries

TOPPING MINI

	MEDIDAS	BANDEJA	TEMP. (FOOD ZONE)	LED	PVP
TBM	575 X 610 X 400	6 GN 1/6X65	+4/+8°C	SI	1.150 €



SAYL
LÓGIC LINE



SENCILLEZ Y ELEGANCIA PARA LA MEJOR EXPOSICION
 DE UN PRODUCTO TRADICIONAL
*SIMPLICITY AND ELEGANCE FOR THE BEST EXPOSURE
 OF A TRADITIONAL PRODUCT*
 SIMPLICITÉ ET ÉLÉGANCE POUR LA MEILLEURE EXPOSITION
 D'UN PRODUIT TRADITIONNEL

+2°C/+6°C
LOGIC TAPAS



+0°/+4°C
LOGIC SUSHI

UNICA EN EL MERCADO TOTALMENTE CON DOBLE ACRISTALAMIENTO
UNIQUE IN THE MARKET. COMPLETELY WITH DOUBLE GLAZING
 UNIQUE SUR LE MARCHÉ ENTièrement DOUBLE VITRAGE

GRUPO MOTOR MÁS REDUCIDO DEL MERCADO
THE MOST REDUCED ENGINE OF THE MARKET
 GROUPE MOTEUR LE PLUS RÉDUIT DU MARCHÉ



CRISTALES TEMPLADOS
TEMPERED GLASS
 VITRES EN VERRE TREMPÉ

AMPLIA SUPERFICIE SUPERIOR PLANA
FLAT TOP SURFACE
 SURFACE SUPÉRIEURE PLANE



CUBA EMBUTIDA AISI304 SIN ÁNGULOS
AISI304 PRESSED VAT WITHOUT ANGLES
 CUVE MARQUETÉE AISI304 SANS ANGLE

CRISTAL FRONTAL COMPLETO
COMPLETE FRONT GLASS
 VITRE FRONTALE COMPLÈTE

VITRINA INTEGRABLE EN BARRA
CAN BE INTEGRATED INTO THE COUNTERTOP
 VITRINE INTÉGRABLE SUR COMPTOIR DE BAR

PERFIL PROTECTOR DE CRISTAL
GLASS PROTECTIVE PROFILE
 PROFILÉ PROTECTEUR DES VITRES

SUPERFICIE SUPERIOR PLANA
TOP FLAT
 SURFACE SUPÉRIEURE PLANE

+2°C/+6°C



SISTEMA "LIMPIEZA FÁCIL" SIN ÁNGULOS EN LA CUBA
"EASY TO CLEAN" SYSTEM VAT WITHOUT ANGLES
 SYSTÈME "NETTOYAGE FACILE" SANS ANGLE DANS LA CUVE

COMPONENTES DE MÁXIMA CALIDAD
HIGHEST QUALITY COMPONENTS
 LES PLUS ÉLEVÉS DES COMPOSANTS DE QUALITÉ

ES Termostato electrónico ajustable con lectura digital constante.
 Sensores electrónicos ocultos fuera de posibles manipulaciones.
 Cuba embutida provistas de desagüe y sin ángulos que facilitan

la limpieza
 Puertas correderas de fácil extracción y limpieza.
 Cubierta de cristal vitrificado resistente a golpes, roces, ácidos y
 detergentes habituales.
 Conserva los alimentos entre 2°C y 6°C en la "food zone".
 Compresor hermético silencioso con doble condensador turbo ventilado de
 alta calidad Danfoss.
 Cuba con capacidad para 4,6 bandejas gastronorm 1/3 - 40
 AISI INOX incluidas.
 Todos los modelos disponibles con cuba plana.
 Construidas en acero inoxidable y cristales templados.
 Sistema de iluminación de última generación HIGH POWER LEDS.
 Modelos compactos de sobre mostrador, sin necesidad de instalación con
 patas regulables.

EN Adjustable electronic thermostat with constant digital reading.
 Hidden electronic sensors without possibility of handling.
 Pressed vat provided with drainage, without angles for easy

cleaning.
 Sliding doors easy to extract and clean.
 Vitrified glass cover resistant to shock, friction, acids and detergents
 Food preservation from 2°C to 6°C at the "food zone".
 High-quality watertight silent compressor Danfoss with a ventilated dual
 turbo condenser.
 Exclusive "without tools" system to remove the front cover glass without using
 tools.
 Vat capacity for 4, 6 trays included (gastronorm 1/3-40 inox aisi)
 All models are available on flat vat .
 Manufactured in stainless steel and tempered glass.
 Latest technology high power leds lighting system.
 Compact models designed for countertop use no need of installation,
 adjustable legs.

FR Thermostat électronique réglable avec lecture digitale constante.
 Capteurs électroniques invisibles hors de possibles manipulations.
 Cuve marquetée, équipée pour la vidange de l'eau et sans angle,

facilitant le nettoyage.
 Portes coulissantes avec extraction et nettoyage faciles.
 Verre vitrifié résistant aux coups, aux frottements, aux acides et détergents
 habituels.
 Conservation des aliments entre 2°C et 6°C dans la zone des bacs.
 Compresseur hermétique silencieux avec double condensateur ventilé de hau-
 te qualité Danfoss.
 Système exclusif "without tools" pour retirer la vitre de devant sans outil.
 Cuve avec une capacité de 4,6 bacs gastronorme 1/3 - 40 AISI INOX
 inclus.
 Tous les modèles disponibles avec cuve plane (sans bac).
 Construites en acier inoxydable et vitres en verre trempé.
 Système d'illumination de dernière génération HIGH POWER LEDS.
 Modèles compacts de comptoirs, sans nécessité d'installation avec pieds
 réglables.

LOGIC TAPAS

	MEDIDAS	CRISTAL TEMPLADO	BANDEJA	TEMP. (FOOD ZONE)	LED	PVP
VTLG4	970x380x225	SI	4 GN 1/3x40	+2/+6°C	SI	890 €
VTLG6	1320x380x225	SI	6 GN 1/3x40	+2/+6°C	SI	990 €

MODELOS DISPONIBLES EN CUBA PLANA - MODELS ALSO AVAILABLE IN FLAT VAT - MODÈLES DISPONIBLES EN CUVE PLANE (SANS BAC)

TERMOSTATO ELECTRÓNICO REGULABLE "SAYL-BLUE"
"SAYL-BLUE" ADJUSTABLE ELECTRONIC THERMOSTAT
 THERMOSTAT ÉLECTRONIQUE RÉGLABLE "SAYL-BLUE"



PIES REGULABLES
ADJUSTABLE LEGS
 PIEDS RÉGLABLES

BANDEJAS INCLUIDAS GN 1/3 X 40
GN 1/3 x 40 TRAYS INCLUDED
 BACS INCLUS GN 1/3 X 40

DESAGÜE INCORPORADO
BUILT-IN DRAINAGE
 VIDANGE INCORPORÉ



VITRINA CON MÁXIMA VISIBILIDAD
MAXIMUM VISIBILITY DISPLAY CABINET
 VITRINE AVEC UN MAXIMUM DE VISIBILITÉ



ÚNICA VITRINA SUSHI CONSTRUIDA CON CRISTAL CÁMARA
THE ONLY SUSHI DISPLAY CASE OF THE MARKET BUILT WITH DOUBLE GLAZED GLASS
 UNIQUE VITRINE SUSHI CONSTRUITE EN VERRE DOUBLE VITRAGE

MÁXIMA VISIBILIDAD INCLUSO EN CONDICIONES DE HUMEDAD DESFAVORABLES
MAXIMUM VISIBILITY EVEN UNDER HUMIDITY UNFAVOURABLE CONDITIONS
 VISIBILITÉ MAXIMALE AVEC DES CONDITIONS DÉFAVORISANT L' HUMIDITÉ

POTENTE EVAPORADOR DE FÁCIL LIMPIEZA
EASY-CLEANING POWERFUL EVAPORATOR
 PUISSANT ÉVAPORATEUR FACILITANT LE NETTOYAGE

PERFIL PROTECTOR DE CRISTAL
GLASS PROTECTIVE PROFILE
 PROFILÉ PROTECTEUR DES VITRES

GRUPO MOTOR MÁS REDUCIDO DEL MERCADO
THE MOST REDUCED ENGINE OF THE MARKET
 GROUPE MOTEUR LE PLUS RÉDUIT DU MARCHÉ

AMPLIA SUPERFICIE SUPERIOR PLANA
FLAT TOP SURFACE
 SURFACE SUPÉRIEURE PLANE

CRISTAL FRONTAL COMPLETO
COMPLETE FRONT GLASS
 VITRE FRONTALE COMPLÈTE

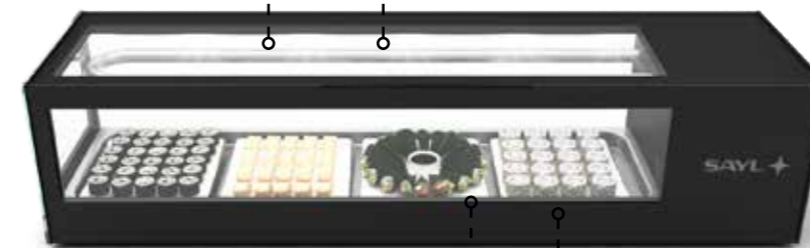
VITRINA INTEGRABLE EN BARRA
CAN BE INTEGRATED INTO THE COUNTERTOP
 VITRINE INTÉGRABLE SUR COMPTOIR DE BAR

PUERTAS CRISTAL
DOUBLE GLAZED GLASS DOORS
 PORTES EN VERRE

SUPERIOR CRISTAL CÁMARA
TOP DOUBLE GLAZED GLASS
 VITRE SUPÉRIEURE EN VERRE DOUBLE VITRAGE

AMPLIA SUPERFICIE SUPERIOR PLANA
FLAT TOP SURFACE
 SURFACE SUPÉRIEURE PLANE

LATERAL EN CRISTAL CÁMARA
LATERAL DOUBLE GLAZED GLASS
 LATÉRAL EN VERRE DOUBLE VITRAGE



CUBA EMBUTIDA AISI304 SIN ÁNGULOS
AISI304 PRESSED VAT WITHOUT ANGLES
 CUVE MARQUETÉE AISI304 SANS ANGLE

FRONTAL EN CRISTAL CÁMARA
FRONTAL DOUBLE GLAZED GLASS
 VITRE FRONTALE EN VERRE DOUBLE VITRAGE

LOGIC SUSHI

	MEDIDAS	CRISTAL TEMPLADO	BANDEJA	TEMP. (FOOD ZONE)	LED	PVP
VTLG6	1320x380x300	SI	6 GN 1/3x40	+0/+4°C	SI	1.695 €

MODELOS DISPONIBLES EN CUBA PLANA - MODELS ALSO AVAILABLE IN FLAT VAT - MODÈLES DISPONIBLES EN CUVE PLANE (SANS BAC)

EN

Pressed vat provided with drainage, without angles for easy cleaning.
 Sliding doors easy to extract and clean.
 Vitriified glass cover resistant to shock, friction, acids and detergents
 Food preservation from 2°C to 6°C at the "food zone".
 High-quality watertight silent compressor Danfoss with a ventilated dual turbo condenser.
 Exclusive "without tools" system to remove the front cover glass without using tools.
 Vat capacity for 6 trays included (gastronorm 1/3-40 inox aisi)
 All models are available on flat vat .
 Manufactured in stainless steel and tempered glass.
 Latest technology high power leds lighting system.
 Compact models designed for countertop use no need of installation, adjustable legs.

FR

Cuve marquetée, équipée pour la vidange de l'eau et sans angle, facilitant le nettoyage.
 Portes coulissantes avec extraction et nettoyage faciles.
 Verre vitrifié résistant aux coups, aux frottements, aux acides et détergents habituels.
 Conservation des aliments entre 2°C et 6°C dans la zone des bacs.
 Compresseur hermétique silencieux avec double condensateur ventilé de haute qualité Danfoss.
 Système exclusif "without tools" pour retirer la vitre de devant sans outil.
 Cuve avec une capacité de 6 bacs gastronorme 1/3 - 40 AISI INOX inclus.
 Tous les modèles disponibles avec cuve plane (sans bac).
 Construites en acier inoxydable et vitres en verre trempé.
 Système d'illumination de dernière génération HIGH POWER LEDS.
 Modèles compacts de comptoirs, sans nécessité d'installation avec pieds réglables.

ES

Cuba embutida provistas de desagüe y sin ángulos que facilitan la limpieza
 Puertas correderas de fácil extracción y limpieza.
 Cubierta de cristal vitrificado resistente a golpes, roces, ácidos y detergentes habituales.
 Conserva los alimentos entre 0°C y 4°C en la "food zone".
 Compresor hermético silencioso con doble condensador turbo ventilado de alta calidad Danfoss.
 Cuba con capacidad para 6 bandejas gastronorm 1/3 - 40 AISI INOX incluidas.
 Todos los modelos disponibles con cuba plana.
 Construidas en acero inoxidable y cristales templados.
 Sistema de iluminación de última generación HIGH POWER LEDS.
 Modelos compactos de sobre mostrador, sin necesidad de instalación con patas regulables.



VITRINA SUSHI CONSTRUIDA CON CRISTAL CÁMARA
THE ONLY SUSHI DISPLAY CASE OF THE MARKET BUILT WITH DOUBLE GLAZED GLASS
 UNIQUE VITRINE SUSHI CONSTRUITE EN VERRE DOUBLE VITRAGE



CONTACT



+2°C/+6°C



HIGH POWER



1/3 x 40mm



TAPAS



SALAD



FRUIT

TRIPLE EXPOSICIÓN EN EL MISMO ESPACIO
TRIPLE EXHIBITION ON THE SAME SPACE
TRIPLE EXPOSITION LE MÊME ESPACE

PLANO SUPERIOR
FLAT TOP
PLAN SUPÉRIEUR

ESTANTE INTERMEDIO DE CRISTAL
MIDDLE GLASS SHELF
ÉTAGÈRE EN VERRE INTERMÉDIAIRE

"SAYL BLUE" DIGITAL CONTROL

HIGH POWER LEDS

FABRICADAS EN ACERO INOX.
MANUFACTURED IN STAINLESS STEEL
FABRIQUÉES EN ACIER INOXYDABLE

BANDEJAS INCLUIDAS GN 1/3 X 40
GN 1/3 x 40 TRAYS INCLUDED
BACS INCLUS GN 1/3 X 40

+2°C/+6°C

ESPECTACULAR DISEÑO CUBE
SPECTACULAR CUBE DESIGN
SPECTACULAIRE DESIGN DE LA VITRINE CUBE

DOBLE ESTANTE DE CRISTAL TEMPLADO
DOUBLE TEMPERED GLASS SHELF
DOUBLE EN VERRE TREMPÉ

VCB4

VCB6

VCB8

CUBE

	MEDIDAS	ESTANTE NEUTRO	BANDEJA	TEMP. (FOOD ZONE)	LED	PVP
VCB4	1085x395x350	720x195	4 GN 1/3x40	+2/+6°C	SI	1.150 €
VCB6	1438x395x350	1075x195	6 GN 1/3x40	+2/+6°C	SI	1.245 €
VCB8	1788x395x350	1425x195	8 GN 1/3x40	+2/+6°C	SI	1.385 €

MODELOS DISPONIBLES EN CUBA PLANA
MODELS ALSO AVAILABLE IN FLAT VAT
MODÈLES DISPONIBLES EN CUVE PLANE (SANS BAC)

POSIBILIDAD DE ILUMINACIÓN EN EL ESTANTE (DOBLE ILUMINACIÓN) OPCIONAL
OPTIONAL DOUBLE LIGHTING ON THE SHELF
EN OPTION : POSSIBILITÉ DE DOUBLE ILLUMINATION SUR L'ÉTAGÈRE



ES

Termostato electrónico ajustable con lectura digital constante.
 Sensores electrónicos ocultos fuera de posibles manipulaciones.
 Cuba embutida provistas de desagüe y sin ángulos que facilitan la limpieza.
 Puertas correderas de fácil extracción y limpieza.
 Cubierta de cristal vitrificado resistente a golpes, roces, ácidos y detergentes habituales.
 Conserva los alimentos entre 2°C y 6°C en la "food zone".
 Compresor hermético silencioso con doble condensador turbo ventilado de alta calidad Danfoss.
 Cuba con capacidad para 6,8, bandejas gastronorm 1/3 - 40 AISI INOX incluidas.
 Todos los modelos disponibles con cuba plana.
 Construidas en acero inoxidable y cristales templados.
 Sistema de iluminación de última generación HIGH POWER LEDS.
 Modelos compactos de sobre mostrador, sin necesidad de instalación con patas regulables.

EN

Adjustable electronic thermostat with constant digital reading.
 Hidden electronic sensors without possibility of handling.
 Pressed vat provided with drainage, without angles for easy cleaning.
 Sliding doors easy to extract and clean.
 Vitrified glass cover resistant to shock, friction, acids and detergents.
 Food preservation from 2°C to 6°C at the "food zone".
 High-quality watertight silent compressor Danfoss with a ventilated dual turbo condenser.
 Exclusive "without tools" system to remove the front cover glass without using tools.
 Vat capacity for 6, 8, trays included (gastronorm 1/3-40 inox aisi)
 All models are available on flat vat.
 Manufactured in stainless steel and tempered glass.
 Latest technology high power leds lighting system.
 Compact models designed for countertop use no need of installation, adjustable legs.

FR

Thermostat électronique réglable avec lecture digitale constante.
 Capteurs électroniques invisibles hors de possibles manipulations.
 Cuve marquetée, équipée pour la vidange de l'eau et sans angle, facilitant le nettoyage.
 Portes coulissantes avec extraction et nettoyage faciles.
 Verre vitrifié résistant aux coups, aux frottements, aux acides et détergents habituels.
 Conservation des aliments entre 2°C et 6°C dans la zone des bacs.
 Compresseur hermétique silencieux avec double condensateur ventilé de haute qualité Danfoss.
 Système exclusif "without tools" pour retirer la vitre de devant sans outil.
 Cuve avec une capacité de 6,8,1 bacs gastronorme 1/3 - 40 AISI INOX inclus.
 Tous les modèles disponibles avec cuve plane (sans bac).
 Construites en acier inoxydable et vitres en verre trempé.
 Système d'illumination de dernière génération HIGH POWER LEDS.
 Modèles compacts de comptoirs, sans nécessité d'installation avec pieds réglables.



SHARK SUSHI 1P
 +2°C / +6°C



SHARK TAPAS 1P
 +2°C / +6°C





CRISTALES TEMPIADOS
TEMPERED GLASS
VITRES EN VERRE TREMPÉ

SUPERFICIE APTA PARA APOYAR PLATOS
SURFACE SUITABLE FOR SUPPORTING PLATES
SURFACE PERMETTANT DE POSER DES PLATS

COMPONENTES DE MÁXIMA CALIDAD
HIGHEST QUALITY COMPONENTS
LES PLUS ÉLEVÉS DES COMPOSANTS DE QUALITÉ

CRISTAL ABATIBLE
FOLDING GLASS
VITRE ABATTABLE

+2°C/+6°C

CUBA EMBUTIDA AISI304 SIN ÁNGULOS
AISI304 PRESSED VAT WITHOUT ANGLES
CUVE MARQUETÉE AISI304 SANS ANGLE

BISAGRA FRONTAL INVISIBLE
INVISIBLE FRONT HINGE
CHARNIÈRE FRONTALE INVISIBLE

SK6P



DISPONIBLE EN GRUPO REMOTO
AVAILABLE IN REMOTE GROUP
DISPONIBLE AU GROUPE À DISTANCE

PLACA FRÍA
COLD TRAY
PLAQUE FROIDE

ZONA DE SERVICIO
SERVICE AREA
ZONE DE SERVICE

SK6P

DISEÑADA PARA EVITAR LA EXPULSIÓN DEL AIRE CALIENTE AL USUARIO NI AL CLIENTE
DESIGNED TO AVOID THE EXPULSION OF WARM AIR DIRECT TO THE CLIENT
CONÇUE POUR EMPECHER L'EXPULSION DE L'AIR CHAUD SUR L'UTILISATEUR ET SUR LE CLIENT

BANDEJAS INCLUIDAS GN 1/3 X 40
GN 1/3 X 40 TRAYS INCLUDED
BACS INCLUS GN 1/3 X 40

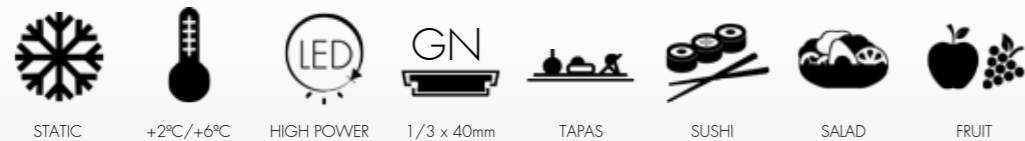
HIGH POWER LEDS

SHARK TAPAS

	MEDIDAS	PROFUNDIDAD CUBA	BANDEJA	TEMP. (FOOD ZONE)	LED	PVP
SK6	1438x395x270	40mm	6 GN 1/3x40	+2/+6°C	SI	1.195 €
SK8	1788x395x270	40mm	8 GN 1/3x40	+2/+6°C	SI	1.295 €
SK6P	1438x395x270	15mm	SIN BANDEJAS	+2/+6°C	SI	1.165 €
SK8P	1788x395x270	15mm	SIN BANDEJAS	+2/+6°C	SI	1.265 €



SK6



PLACA FRÍA Y EVAPORADOR ESTÁTICO
COLD TRAY AND STATIC EVAPORATOR
PLAQUE FROIDE ET EVAPORATEUR STATIQUE

CRISTAL ABATIBLE
FOLDING GLASS
VITRE ABATTABLE

TERMOSTATO ELECTRÓNICO REGULABLE "SAYL-BLUE"
"SAYL-BLUE" ADJUSTABLE ELECTRONIC THERMOSTAT
THERMOSTAT ELECTRONIQUE REGLABLE "SAYL-BLUE"

SK6PS

CUBA EMBUTIDA AISI304 SIN ÁNGULOS
PRESSED VAT AISI304 WITHOUT ANGLES
CUVE MARQUETÉE AISI304 SANS ANGLE

COMPONENTES DE MÁXIMA CALIDAD
HIGHEST QUALITY COMPONENTS
COMPOSANTS DE QUALITÉ MAXIMALE

+2°C/+6°C



SUPERFICIE APTA PARA APOYAR PLATOS
SURFACE SUITABLE FOR SUPPORTING PLATES
SURFACE PERMETTANT DE POSER DES PLATS

ZONA DE SERVICIO
SERVICE AREA
ZONE DE SERVICE

BANDEJA DE RECOGIDA DE AGUA AUTOMÁTICA
AUTOMATIC WATER COLLECTION TRAY
BAC DE RÉCUPÉRATION D'EAU AUTOMATIQUE

DOBLE EVAPORADOR SUPERIOR ESTÁTICO
DOUBLE SUPERIOR STATIC EVAPORATOR
DOUBLE ÉVAPORATEUR STATIQUE

HIGH POWER LEDS



DISEÑADA PARA EVITAR LA EXPULSIÓN DEL AIRE CALIENTE AL USUARIO NI AL CLIENTE
DESIGNED TO AVOID THE EXPULSION OF WARM AIR DIRECT TO THE CLIENT
CONÇUÉ POUR EMPECHER L'EXPULSION DE L'AIR CHAUD SUR L'UTILISATEUR ET SUR LE CLIENT




BISAGRA FRONTAL INVISIBLE
INVISIBLE FRONT HINGE
CHARNIÈRE FRONTALE INVISIBLE

SHARK SUSHI

	MEDIDAS	PROFUNDIDAD CUBA	BANDEJA	TEMP. (FOOD ZONE)	LED	PVP
SK6S	1438x395x270	40mm	6 GN 1/3x40	+2/+6°C	SI	1.575€
SK8S	1788x395x270	40mm	8 GN 1/3x40	+2/+6°C	SI	1.685 €
SK6SP	1438x395x270	15mm	SIN BANDEJAS	+2/+6°C	SI	1.545€
SK8SP	1788x395x270	15mm	SIN BANDEJAS	+2/+6°C	SI	1.645 €





NEW!

INTERIOR DESMONTABLE PARA LIMPIEZA
REMOVABLE INTERIOR FOR EASY CLEANING
INTÉRIEUR DÉMONTABLE POUR LE NETTOYAGE

SUPERFICIE APTA PARA APOYAR PLATOS
SURFACE SUITABLE FOR SUPPORTING PLATES
SURFACE PERMETTANT DE POSER DES PLATS

CRISTAL ABATIBLE
FOLDING GLASS
PLIANTE VERRE

HIGH POWER LEDS

CONTROL DIGITAL
TEMPERATURA REGULABLE
TEMPERATURE-CONTROLLED
TEMPÉRATURE RÉGLABLE



FABRICADAS EN ACERO AISI 304
MANUFACTURED IN AISI 304 STAINLESS STEEL
FABRIQUÉ EN ACIER INOX 304

BANDEJA RECOGEMIGAS
REMOVABLE CRUMB TRAY
BAC RAMASSE MIETTES

+++
+90°C

SHARK SAHARA

	MEDIDAS	TIPO DE CALOR	BANDEJAS	POTENCIA	TEMP. (MAX.)	LED	PVP
SHK6	1190x395x270	SECO	SIN BANDEJAS	800W	90°C	NO	735 €
SHK6L	1190x395x270	SECO	SIN BANDEJAS	800W	90°C	SI	895 €

INTERIOR DESMONTABLE PARA LIMPIEZA
REMOVABLE INTERIOR FOR EASY CLEANING
NETTOYAGE INTÉRIEUR DÉMONTABLE

FABRICADAS EN ACERO AISI 304
MANUFACTURED IN AISI 304 STAINLESS STEEL
FABRIQUÉ EN ACIER INOX 304

DESAGÜE PARA FACILITAR LA LIMPIEZA
EASY CLEANING DRAINAGE
VIDANGE POUR UN NETTOYAGE FACILE

HIGH POWER LEDS

CRISTALES TEMPLADOS
TEMPERED GLASS
VITRES EN VERRE TREMPÉ

BANDEJAS INCLUIDAS GN 1/3 X 40
GN 1/3 X 40 TRAYS INCLUDED
PLATEAU INCLUS GN 1/3 X 40



TEMPERATURA REGULABLE
TEMPERATURE-CONTROLLED
TEMPÉRATURE RÉGLABLE

+++
+90°C

CRISTAL ABATIBLE
FOLDING GLASS
VITRE ABATTABLE

SHARK BAÑO MARÍA

	MEDIDAS	TIPO DE CALOR	BANDEJAS	POTENCIA	TEMP. (MAX.)	LED	PVP
CK4	840x395x270	BAÑO MARÍA	4 GN 1/3x40	800W	90°C	NO	535 €
CK6	1190x395x270	BAÑO MARÍA	6 GN 1/3x40	1.000W	90°C	NO	636 €
CK4L	840x395x270	BAÑO MARÍA	4 GN 1/3x40	800W	90°C	SI	735 €
CK6L	1190x395x270	BAÑO MARÍA	6 GN 1/3x40	1.000W	90°C	SI	815 €

SAYL
SHARK LINE

SHARK TAPAS 2P
+2°C / +6°C



SHARK SUSHI 2P
+2°C / +6°C



SHARK 46 / 68
+2°C / +6°C





VITRINA CON MÁXIMA VISIBILIDAD
MAXIMUM VISIBILITY DISPLAY CABINET
VITRINE MAXIMUM DE VISIBILITÉ

ESTANTE INTERMEDIO DE CRISTAL
MIDDLE GLASS SHELF
ÉTAGÈRE INTERMÉDIAIRE EN VERRE

TERMOSTATO ELECTRÓNICO REGULABLE "SAYL-BLUE"
"SAYL-BLUE" ADJUSTABLE ELECTRONIC THERMOSTAT
ELECTRONIQUE REGLABLE "SAYL-BLUE"



SK26P

+2°C / +6°C

CRISTAL ABATIBLE
FOLDING GLASS
VITRE ABATTABLE

CUBA EMBUTIDA AISI304 SIN ÁNGULOS
AISI304 PRESSED VAT WITHOUT ANGLES
CUVE MARQUETÉE AISI304 SANS ANGLE

COMPONENTES DE MÁXIMA CALIDAD
HIGHEST QUALITY COMPONENTS
COMPOSANTS DE QUALITÉ MAXIMALE

DISPONIBLE EN GRUPO REMOTO
AVAILABLE IN REMOTE GROUP
DISPONIBLE AU GROUPE À DISTANCE



SK26GR

BANDEJAS INCLUIDAS GN 1/3 X 40
GN 1/3 X 40 TRAYS INCLUDED
BACS INCLUS GN 1/3 X 40



SK26P

BISAGRA FRONTAL INVISIBLE
INVISIBLE FRONT HINGE
CHARNIÈRE FRONTALE INVISIBLE

SHARK DOS PISOS

	MEDIDAS	PROFUNDIDAD CUBA	BANDEJA	TEMP. (FOOD ZONE)	TEMP. (ESTANTE)	LED	EUROS
SK26	1438x395x340	40mm	6 GN 1/3x40	+2/+6°C	NEUTRA	SI	1.315 €
SK28	1788x395x340	40mm	8 GN 1/3x40	+2/+6°C	NEUTRA	SI	1.395 €
SK26P	1438x395x340	15mm	SIN BANDEJAS	+2/+6°C	NEUTRA	SI	1.285 €
SK28P	1788x395x340	15mm	SIN BANDEJAS	+2/+6°C	NEUTRA	SI	1.365 €

POSIBILIDAD DE ILUMINACIÓN EN EL ESTANTE (DOBLE ILUMINACIÓN) OPCIONAL - OPTIONAL DOUBLE LIGHTING ON THE SHELF - EN OPTION : POSSIBILITÉ DE DOUBLE ILLUMINATION SUR L'ÉTAGÈRE

HIGH POWER LEDS



ZONA DE SERVICIO
SERVICE AREA
ZONE DE SERVICE

SK26P

COMPONENTES DE MÁXIMA CALIDAD
HIGHEST QUALITY COMPONENTS
COMPOSANTS DE QUALITÉ MAXIMALE

LA UNICA VITRINA SUSHI 2 PISOS
THE ONLY 2 FLOOR SUSHI DISPLAY
L'UNIQUE VITRINE SUSHI 2 ÉTAGES



ESTANTE INTERMEDIO DE CRISTAL
MIDDLE GLASS SHELF
ÉTAGÈRE INTERMÉDIAIRE EN VERRE

PLACA FRÍA Y EVAPORADOR ESTÁTICO
COLD TRAY AND STATIC EVAPORATOR
PLAQUE FROIDE ÉVAPORATEUR STATIQUE

COMPONENTES DE MÁXIMA CALIDAD
HIGHEST QUALITY COMPONENTS
COMPOSANTS DE QUALITÉ MAXIMALE

SK26S

CUBA EMBUTIDA AISI304 SIN ÁNGULOS
AISI304 PRESSED VAT WITHOUT ANGLES
CUVE MARQUETÉE AISI304 SANS ANGLE

TERMOSTATO ELECTRÓNICO REGULABLE "SAYL-BLUE"
"SAYL-BLUE" ADJUSTABLE ELECTRONIC THERMOSTAT
THERMOSTAT ELECTRONIQUE REGLABLE "SAYL-BLUE"

SHARK DOS PISOS SUSHI

	MEDIDAS	PROFUNDIDAD CUBA	BANDEJA	TEMP. (FOOD ZONE)	TEMP. (ESTANTE)	LED	PVP
SK26S	1438x395x340	40mm	6 GN 1/3x40	+2/+6°C	+8/+12°C	SI	1.685 €
SK28S	1788x395x340	40mm	8 GN 1/3x40	+2/+6°C	+8/+12°C	SI	1.825 €
SK62SP	1438x395x340	15mm	SIN BANDEJAS	+2/+6°C	+8/+12°C	SI	1.655 €
SK28SP	1788x395x340	15mm	SIN BANDEJAS	+2/+6°C	+8/+12°C	SI	1.795 €

CRISTAL ABATIBLE
FOLDING GLASS
VITRE ABATTABLE

POSIBILIDAD DE ILUMINACIÓN EN EL ESTANTE (DOBLE ILUMINACIÓN) OPCIONAL-POSSIBILITY OF LIGHTING ON THE SHELF (DOUBLE ILLUMINATION) OPTIONAL - EN OPTION : POSSIBILITÉ DE DOUBLE ILLUMINATION SUR L'ÉTAGÈRE

VITRINA CON MÁXIMA VISIBILIDAD
MAXIMUM VISIBILITY DISPLAY CABINET
VITRINE MAXIMUM DE VISIBILITÉ

DOBLE EVAPORADOR SUPERIOR ESTÁTICO
DOUBLE SUPERIOR STATIC EVAPORATOR
DOUBLE ÉVAPORATEUR SUPÉRIEUR STATIQUE

CRISTALES TEMPLADOS
TEMPERED GLASS
VITRES EN VERRE TREMPÉ

SK26SP

BANDEJAS INCLUIDAS GN 1/3 X 40
GN 1/3 X 40 TRAYS INCLUDED
BACS INCLUS GN 1/3 X 40

SK26S

+8°C /+12°C

+2°C /+6°C

BANDEJA DE RECOGIDA DE AGUA AUTOMÁTICA
AUTOMATIC WATER COLLECTION TRAY
BAC DE RÉCUPÉRATION D'EAU AUTOMATIQUE

ZONA DE SERVICIO
SERVICE AREA
ZONE DE SERVICE

SAYL
SHARK LINE



DOS NIVELES DE EXPOSICIÓN REFRIGERADA
TWO LEVELS OF REFRIGERATED EXHIBITION
 DEUX NIVEAUX D'EXPOSITION REFRIGÉRÉE

CAPACIDAD PARA 6 BANDEJAS GN 1/6 X 40 + 4 BANDEJAS 1/3 X 40
CAPACITY FOR 6 GN 1/6X40 TRAYS + 4 GN 1/3X40 TRAYS
 CAPACITÉ POUR 6 BACS GN 1/6X 40 + 4 BACS 1/3 X 40

COMPONENTES DE MÁXIMA CALIDAD
HIGHEST QUALITY COMPONENTS
 COMPOSANTS DE QUALITE MAXIMALE



+2°C/+6°C

TERMOSTATO ELECTRÓNICO REGULABLE "SAYL-BLUE"
"SAYL-BLUE" ADJUSTABLE ELECTRONIC THERMOSTAT
 THERMOSTAT ELECTRONIQUE REGLABLE "SAYL-BLUE"

CRISTAL ABATIBLE
FOLDING GLASS
 VITRE ABATTABLE

V46


CRISTALES TEMPLADOS
TEMPERED GLASS
 VITRE EN VERRE TREMPÉ

+2°C/+6°C

SHARK 46 TAPAS

	MEDIDAS	PROFUNDIDAD CUBA	BANDEJAS	TEMP. (FOOD ZONE)	TEMP. (ESTANTE)	LED	EUROS
V46	1085x395x340	40mm	INCLUIDAS	+2/+6°C	+2/+6°C	SI	1.445 €

MODELOS DISPONIBLES EN CUBA PLANA - AVAILABLE ALSO IN FLAT PLATE MODELS - MODÈLES DISPONIBLES EN CUVE PLANE (SANS BAC)



HIGH POWER LEDS EN LOS DOS PISOS
HIGH POWER LEDS IN BOTH LEVELS!
 HIGH POWER LEDS SUR LES DEUX ÉTAGES!

ZONA DE SERVICIO
SERVICE AREA
 ZONE DE SERVICE



DOS NIVELES DE EXPOSICIÓN REFRIGERADA
TWO LEVELS OF REFRIGERATED EXHIBITION
 DEUX NIVEAUX D'EXPOSITION REFRIGÉRÉE

+2°C/+6°C

+2°C/+6°C

CUBA EMBUTIDA AISI304 SIN ÁNGULOS
AISI304 PRESSED VAT WITHOUT ANGLES
 CUVE MARQUETÉE AISI304 SANS ANGLE

V68

BISAGRA FRONTAL INVISIBLE
INVISIBLE FRONT HINGE
 CHARNIÈRE FRONTALE INVISIBLE

CAPACIDAD PARA 8 BANDEJAS GN 1/6 X 40 + 6 BANDEJAS 1/3 X 40
CAPACITY FOR 8 GN 1/6X40 TRAYS + 6 GN 1/3X40 TRAYS
 CAPACITÉ POUR 8 BACS GN 1/6X 40 + 6 BACS 1/3 X 40




SHARK 68 TAPAS

	MEDIDAS	PROFUNDIDAD CUBA	BANDEJAS	TEMP. (FOOD ZONE)	TEMP. (ESTANTE)	LED	EUROS
V68	1438x395x340	40mm	INCLUIDAS	+2/+6°C	+2/+6°C	SI	1.595 €

MODELOS DISPONIBLES EN CUBA PLANA - AVAILABLE ALSO IN FLAT PLATE MODELS - MODÈLES DISPONIBLES EN CUVE PLANE (SANS BAC)

SAYL
SHARK LINE



NEW!

ESTANTE INTERMEDIO DE CRISTAL
INTERMEDIATE GLASS SHELF
ETAGÈRE INTERMÉDIAIRE EN VERRE

CRISTAL ABATIBLE
FOLDING GLASS
VITRE ABATTABLE

HIGH POWER LEDS

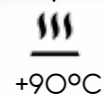
CONTROL DIGITAL
TEMPERATURA REGULABLE
TEMPERATURE-CONTROLLED
TEMPÉRATURE RÉGLABLE



BANDEJA RECOGEMIGAS
REMOVABLE CRUMB TRAY
BAC RAMASSE MIETTES

FABRICADAS EN ACERO AISI 304
MANUFACTURED IN AISI 304 STAINLESS STEEL
FABRIQUÉES EN ACIER INOXYDABLE AISI 304

INTERIOR DESMONTABLE PARA LIMPIEZA
REMOVABLE INTERIOR FOR EASY CLEANING
INTÉRIEUR DÉMONTABLE POUR LE NETTOYAGE



SHARK DOS PISOS SAHARA

MEDIDAS	TIPO DE CALOR	BANDEJAS	POTENCIA	TEMP.(MAX)	LED	PVP
SHK26	SECO	SIN BANDEJAS	800W	90°C	NO	855 €
SHK26L	SECO	SIN BANDEJAS	800W	90°C	SI	1.025 €

ESTANTE INTERMEDIO DE CRISTAL
MIDDLE GLASS SHELF
ÉTAGÈRE EN VERRE INTERMÉDIAIRE

CRISTAL ABATIBLE
FOLDING GLASS
PLIANTE VERRE

HIGH POWER LEDS

CRISTALES TEMPLADOS
TEMPERED GLASS
TEMPÉRÉE VERRE

DESAGÜE PARA FACILITAR LA LIMPIEZA
EASY CLEANING DRAINAGE
ÉGOUTTER POUR UN NETTOYAGE FACILE

TEMPERATURA REGULABLE
TEMPERATURE-CONTROLLED
TEMPÉRATURE RÉGLABLE



BANDEJAS INCLUIDAS GN 1/3 X 40
GN 1/3 X 40 TRAYS INCLUDED
PLATEAU INCLUS GN 1/3 X 40

FABRICADAS EN ACERO AISI 304
MANUFACTURED IN AISI 304 STAINLESS STEEL
FABRIQUÉ EN ACIER INOX 304



SHARK DOS PISOS BAÑO MARÍA

MEDIDAS	TIPO DE CALOR	BANDEJAS	POTENCIA	TEMP. (MAX)	LED	PVP
CK24	BAÑO MARIA	4 GN 1/3x40	800W	90°C	NO	680 €
CK26	BAÑO MARIA	6 GN 1/3x40	1.000W	90°C	NO	755 €
CK24L	BAÑO MARIA	4 GN 1/3x40	800W	90°C	SI	850 €
CK26L	BAÑO MARIA	6 GN 1/3x40	1.000W	90°C	SI	935 €

SAYL
SHARK LINE

ES

Vitrina especial con puertas delanteras y traseras abatibles para facilitar la función self-service.

Sensores electrónicos ocultos fuera de posibles manipulaciones.

Termostato electrónico ajustable con lectura digital constante.

Cuba embutida provista de desagüe y sin ángulos que facilitan la limpieza.

Puertas abatibles de PMMA de fácil extracción y limpieza.

Conserva los alimentos entre 2°C y 6°C en la "food zone".

Compresor hermético silencioso con doble condensador turbe ventilado de alta calidad Danfoss.

Cuba con capacidad para 4,6,8,10, bandejas gastronorm 1/3X40 AISI INOX incluidas.

Todos los modelos disponibles con cuba plana.

Construidas en acero inoxidable, puertas de PMMA y cristales templados.

Sistema de iluminación de última generación HIGH POWER LEDS.

Modelos compactos de sobremostrador, sin necesidad de instalación con patas regulables.

SELF SERVICE
SAHARA
90°C



SELF SERVICE
BAÑO MARÍA
90°C



SELF SERVICE
TAPAS
+2°C / +6°C

**EN**

Special display cabinet with front and rear folding doors to facilitate the self-service function.

Hidden electronic sensors without possibility of handling.

Adjustable electronic thermostat with constant digital reading.

Pressed vat provided with drainage, without angles for easy cleaning.

Pmma sliding doors easy to extract and clean.

Food preservation from 2°C to 6°C at the "food zone".

High-quality watertight silent compressor danfoss with a ventilated dual turbo condenser.

Vat capacity for 4, 6, 8, 10 trays included (gastronorm 1/3-40 inox aisi).

Manufactured in stainless steel, pmma doors, and tempered glass.

Latest technology high power leds lighting system.

Compact models designed for countertop use no need of installation, adjustable legs.

FR

Vitrine spéciale avec portes avant et arrière abatibles pour faciliter la fonction self-service.

Thermostat électronique réglable avec lecture digitale constante.

Capteurs électroniques invisibles hors de possibles manipulations.

Cuve marquetée, équipée pour la vidange de l'eau et sans angle, facilitant le nettoyage.

Portes abatibles de PMMA avec extraction et nettoyage faciles.

Conserve les aliments entre 2°C et 6°C dans la zone des bacs.

Compresseur hermétique silencieux avec double condensateur ventilé de haute qualité Danfoss.

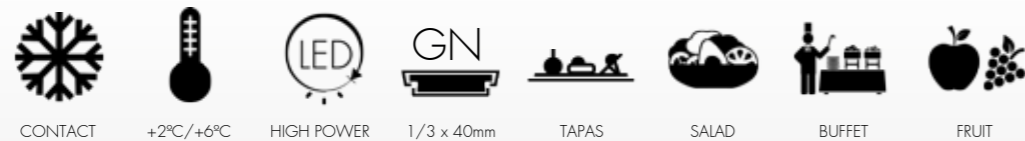
Cuve avec une capacité de 4,6,8,10 bacs gastronorme 1/3 - 40 AISI INOX inclus.

Tous les modèles disponibles avec cuve plane (sans bac).

Construites en acier inoxydable et vitres en verre trempé.

Système d'illumination de dernière génération HIGH POWER LEDS.

Modèles compacts de comptoirs, sans nécessité d'installation avec pieds réglables.



TERMOSTATO ELECTRÓNICO REGULABLE "SAYL-BLUE"
 "SAYL-BLUE" ADJUSTABLE ELECTRONIC THERMOSTAT
 THERMOSTAT ÉLECTRONIQUE RÉGLABLE "SAYL-BLUE"

PUERTAS DELANTERAS PARA AUTOSERVICIO
 FRONT DOORS FOR SELF SERVICE
 PORTES AVANT POUR AUTO-SERVICE

HIGH POWER LEDS



SENSORES OCULTOS PARA FACILITAR LA LIMPIEZA
 HIDDEN SENSORS FOR EASY CLEANING
 CAPTEURS CACHÉ POUR UN NETTOYAGE FACILE

PLACA FRIA
 COLD TRAY
 PLAQUE FROIDE

+2°C/+6°C

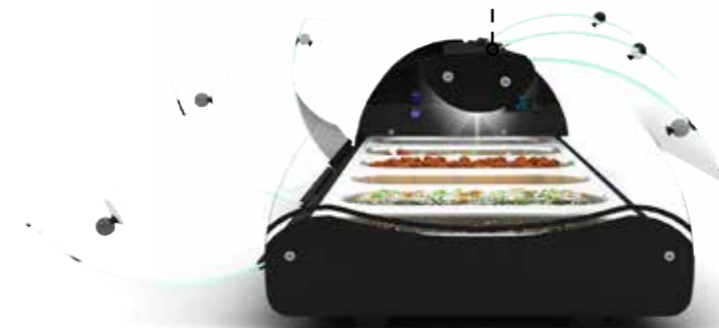
PUERTAS TRASERAS PARA AUTOSERVICIO
 REAR DOORS FOR SELF SERVICE
 PORTES ARRIÈRE POUR AUTO-SERVICE



VITRINA CON MÁXIMA VISIBILIDAD
 MAXIMUM VISIBILITY DISPLAY CABINET
 VITRINE AVEC UN MAXIMUM DE VISIBILITÉ

DISEÑADA PARA EVITAR LA EXPULSIÓN DEL AIRE CALIENTE NI AL USUARIO NI AL CLIENTE
 DESIGNED TO PREVENT THE EXPULSION OF HOT AIR DIRECT TO THE USER OR THE CLIENT
 CONÇUE DE FAÇON À ÉVITER L'EXPULSION DE L'AIR CHAUD SUR L'UTILISATEUR ET SUR LE CLIENT

IDEAL PARA BUFFETS SELF-SERVICE
 IDEAL FOR SELF-SERVICE BUFFETS
 IDÉALE POUR BUFFETS SELF-SERVICE




+2°C/+6°C



SELF-SERVICE TAPAS

	MEDIDAS	PROFUNDIDAD CUBA	N° PUERTAS		BANDEJA	TEMP. (FOOD ZONE)	POWER LED	PVP	
			DELANTAREAS	TRASERAS					
CUBA GN	S4N	1085x395x245	40mm	2	2	4 GN 1/3x40	+2 /+6 °C	SI	979 €
	S6N	1438x395x245	40mm	3	3	6 GN 1/3x40	+2 /+6 °C	SI	1.180 €
	S8N	1788x395x245	40mm	4	4	8 GN 1/3x40	+2 /+6 °C	SI	1.295 €
	S0N	2140x395x245	40mm	5	5	10 GN 1/3x40	+2 /+6 °C	SI	1.575 €
CUBA PLANA	S4NP	1085x395x245	15mm	2	2	SIN BANDEJAS	+2 /+6 °C	SI	945 €
	S6NP	1438x395x245	15mm	3	3	SIN BANDEJAS	+2 /+6 °C	SI	1.120 €
	S8NP	1788x395x245	15mm	4	4	SIN BANDEJAS	+2 /+6 °C	SI	1.225 €
	S0NP	2140x395x245	15mm	5	5	SIN BANDEJAS	+2 /+6 °C	SI	1.560 €



PUERTAS DELANTERAS Y TRASERAS PARA AUTOSERVICIO
FRONT AND REAR DOORS FOR SELF-SERVICE
 PORTES AVANT ET ARRIÈRE POUR AUTO-SERVICE

HIGH POWER LEDS

CONTROL DIGITAL

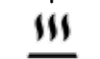
TEMPERATURA REGULABLE
TEMPERATURE-CONTROLLED
 TEMPÉRATURE RÉGLABLE

BANDEJA RECOGEMIGAS
REMOVABLE CRUMB TRAY
 SAC RECUEILLE LES MIETTES



FABRICADAS EN ACERO AISI 304
MANUFACTURED IN AISI 304 STAINLESS STEEL
 FABRIQUÉES EN ACIER INOXYDABLE AISI 304.

INTERIOR DESMONTABLE PARA LIMPIEZA
REMOVABLE INTERIOR FOR EASY CLEANING
 INTÉRIEUR DÉMONTABLE POUR LE NETTOYAGE



+90°C



SHM

SELF-SERVICE SAHARA

	MEDIDAS	TIPO DE CALOR	Nº PUERTAS DELANTERAS	Nº PUERTAS TRASERAS	POTENCIA	TEMP.	CONTROL DIGITAL	LED	PVP
SHM	500x350x230	SECO	1	1	400W	60°C	NO	NO	325 €
SHS6	1190x395x245	SECO	2	2	800W	90°C	SI	NO	795 €
SHS6L	1190x395x245	SECO	2	2	800W	90°C	SI	SI	965 €

HIGH POWER LEDS

TEMPERATURA REGULABLE
TEMPERATURE-CONTROLLED
 TEMPÉRATURE RÉGLABLE


PUERTAS DELANTERAS Y TRASERAS PARA AUTOSERVICIO
FRONT AND REAR DOORS FOR SELF-SERVICE
 PORTES AVANT ET ARRIÈRE POUR AUTO-SERVICE



DESAGÜE PARA FACILITAR LA LIMPIEZA
EASY CLEANING DRAINAGE
 VIDANGE POUR FACILITER LE NETTOYAGE.

FABRICADAS EN ACERO AISI 304
MANUFACTURED IN AISI 304 STAINLESS STEEL
 FABRIQUÉES EN ACIER INOXYDABLE AISI 304

BANDEJAS INCLUIDAS GN 1/3 X 40
GN 1/3 X 40 TRAYS INCLUDED
 BACS INCLUS GN 1/3X40



+90°C

SELF-SERVICE BAÑO MARIA

	MEDIDAS	TIPO DE CALOR	BANDEJAS	POTENCIA	Nº PUERTAS DELANTERAS	Nº PUERTAS TRASERAS	TEMP.	LED	PVP
CSS4	840x395x245	BAÑO MARIA	4 GN 1/3x40	800W	2	2	90°C	NO	620 €
CSS6	1190x395x245	BAÑO MARIA	6 GN 1/3x40	1.000W	3	3	90°C	NO	705 €
CSS4L	840x395x245	BAÑO MARIA	4 GN 1/3x40	800W	2	2	90°C	SI	770 €
CSS6L	1190x395x245	BAÑO MARIA	6 GN 1/3x40	1.000W	3	3	90°C	SI	855 €

LA VITRINA MAS ESTRECHA DEL MERCADO
THE NARROWEST DISPLAY CABINET
IN THE MARKET
 LA VITRINE LA PLUS ÉTROITE DU MARCHÉ



ESTANTE INTERMEDIO DE CRISTAL
MIDDLE GLASS SHELF
 ÉTAGÈRE INTERMÉDIAIRE EN VERRE

HIGH POWER LEDS

"SAYL BLUE" DIGITAL CONTROL

VSL8

BANDEJAS INCLUIDAS GN 1/6 X 40
GN 1/6 X 40 TRAYS INCLUDED
 BACS INCLUS GN 1/6 X 40

+2°C/+6°C



CRISTALES TEMPLADOS
TEMPERED GLASS
 VITRE EN VERRE TREMPÉ



"SAYL BLUE" DIGITAL CONTROL



24cm

PLACA FRÍA Y EVAPORADOR ESTÁTICO
COLD TRAY AND STATIC EVAPORATOR
 PLAQUE FROIDE ET ÉVAPORATEUR STATIQUE

+8°C/+12°C

+2°C/+6°C

ZONA DE SERVICIO
SERVICE AREA
 ZONE DE SERVICE




SLIM SUSHI

	MEDIDAS	ESTANTE NEUTRO	BANDEJA	TEMP. (FOOD ZONE)	TEMP. (ESTANTE)	LED	PVP
VSL6S	1430x240x400	1075x195	6 GN 1/6x40	+2/+6°C	+8/+12°C	SI	1.395 €
VSL8S	1780x240x400	1425x195	8 GN 1/6x40	+2/+6°C	+8/+12°C	SI	1.595 €

SLIM TAPAS

	MEDIDAS	ESTANTE NEUTRO	BANDEJA	TEMP. (FOOD ZONE)	TEMP. (ESTANTE)	LED	PVP
VSL6	1430x240x400	1075x195	6 GN 1/6x40	+2/+6°C	NEUTRA	SI	1.160 €
VSL8	1780x240x400	1425x195	8 GN 1/6x40	+2/+6°C	NEUTRA	SI	1.290 €





STANDARD SAHARA
90°C

STANDARD BAÑO MARIA
90°C

STANDARD SUSHI
+2°C/+6°C

STANDARD TAPAS
+2°C/+6°C

SAYL

STANDARD LINE

ES

Disponible en 5 colores estándar. Otros colores consultar.
Termostato electrónico ajustable con lectura digital constante.
Sensores electrónicos ocultos fuera de posibles manipulaciones.
Cuba embutida provistas de desagüe y sin ángulos que facilitan

la limpieza

Puertas correderas de fácil extracción y limpieza.

Cubierta de cristal vitrificado resistente a golpes, roces, ácidos y detergentes habituales.

Conserva los alimentos entre 2°C y 6°C en la "food zone".

Compresor hermético silencioso con doble condensador turbo ventilado de alta calidad Danfoss.

Cuba con capacidad para 4,6,8,10, bandejas gastronorm 1/3 - 40

AISI INOX incluidas.

Todos los modelos disponibles con cuba plana.

Construidas en acero inoxidable y cristales templados.

Sistema de iluminación de última generación HIGH POWER LEDS.

Modelos compactos de sobremostrador, sin necesidad de instalación con patas regulables.

EN

Available in 5 standard colours other colours on request.
Adjustable electronic thermostat with constant digital reading.
Hidden electronic sensors without possibility of handling.
Pressed vat provided with drainage, without angles for easy

cleaning.

Sliding doors easy to extract and clean.

Vitrified glass cover resistant to shock, friction, acids and detergents
Food preservation from 2°C to 6°C at the "food zone".

High-quality watertight silent compressor Danfoss with a ventilated dual turbo condenser.

Exclusive "without tools" system to remove the front cover glass without using tools.

Vat capacity for 4, 6, 8, 10 trays included (gastronorm 1/3-40 inox aisi)

All models are available on flat vat .

Manufactured in stainless steel and tempered glass.

Latest technology high power leds lighting system.

Compact models designed for countertop use no need of installation, adjustable legs.

FR

Disponible en 5 coloris standard. Pour autres coloris, consulter.
Thermostat électronique réglable avec lecture digitale constante.
Capteurs électroniques invisibles hors de possibles manipulations.
Cuve marquetée, équipée pour la vidange de l'eau et sans angle,

facilitant le nettoyage.

Portes coulissantes avec extraction et nettoyage faciles.

Verre vitrifié résistant aux coups, aux frottements, aux acides et détergents habituels.

Conservation des aliments entre 2°C et 6°C dans la zone des bacs.

Compresseur hermétique silencieux avec double condensateur ventilé de haute qualité Danfoss.

Système exclusif "without tools" pour retirer la vitre de devant sans outil.

Cuve avec une capacité de 4,6,8,10 bacs gastronorme 1/3 - 40 AISI INOX inclus.

Tous les modèles disponibles avec cuve plane (sans bac).

Construites en acier inoxydable et vitres en verre trempé.

Système d'illumination de dernière génération HIGH POWER LEDS.

Modèles compacts de comptoirs, sans nécessité d'installation avec pieds réglables.



CRISTAL ABATIBLE PARA FACILITAR LA LIMPIEZA
FOLDING GLASS FOR EASY CLEANING
 VITRE ABATTABLE POUR FACILITER LE NETTOYAGE

DISPONIBLE EN 5 COLORES ESTÁNDAR
AVAILABLE IN 5 STANDARD COLORS
 DISPONIBLE EN 5 COLORIS STANDARD



V8N

TERMOSTATO ELECTRÓNICO REGULABLE "SAYL-BLUE"
"SAYL-BLUE" ADJUSTABLE ELECTRONIC THERMOSTAT
 THERMOSTAT ÉLECTRONIQUE RÉGLABLE "SAYL-BLUE"

+2°C/+6°C

BISAGRA FRONTAL INVISIBLE
INVISIBLE FRONT HINGE
 CHARNIÈRE FRONTALE INVISIBLE



SUPERFICIE SUPERIOR PLANA
FLAT TOP SURFACE
 SURFACE SUPÉRIEURE PLANE



CUBA EMBUTIDA AISI304 SIN ÁNGULOS
AISI304 PRESSED VAT WITHOUT ANGLES
 CUVE MARQUETÉE AISI304 SANS ANGLE.



COMPONENTES DE MÁXIMA CALIDAD
HIGHEST QUALITY COMPONENTS
 LES COMPOSANTS SONT DE QUALITÉ MAXIMALE


PLACA FRÍA
COLD PLATE
 PLAQUE FROIDE



POSIBILIDAD DE CUBA PLANA
POSSIBILITY OF FLAT VAT
 POSSIBILITÉ DE CUVE PLANE (SANS BAC)

VITRINA CON MÁXIMA VISIBILIDAD
MAXIMUM VISIBILITY DISPLAY CABINET
 VITRINE AVEC UN MAXIMUM DE VISIBILITÉ

DISEÑADA PARA EVITAR LA EXPULSIÓN DEL AIRE
 CALENTE NI AL USUARIO NI AL CLIENTE
DESIGNED TO AVOID THE EXPULSION
OF WARM AIR DIRECT TO THE CLIENT
 CONÇUE DE FAÇON À ÉVITER L'EXPULSION DE L'AIR CHAUD SUR
 L'UTILISATEUR ET SUR LE CLIENT



V10B

BANDEJAS INCLUIDAS GN 1/3 X 40
TRAYS INCLUDED GN 1/3 X 40
 BACS INCLUS GN 1/3X40

HIGH POWER LEDS



V4B

SENSORES OCULTOS PARA FACILITAR LA LIMPIEZA
HIDDEN SENSORS FOR EASY CLEANING
 CAPTEURS INVISIBLES FACILITANT LE NETTOYAGE



CRISTAL EXTRAIBLE SIN HERRAMIENTAS
"WITHOUT TOOLS" REMOVABLE GLASS
 VITRE EXTRAISIBLE SANS OUTIL

STANDARD LINE

CRISTALES TEMPIADOS
TEMPERED GLASS
VITRES EN VERRE TREMPÉ



V8N



V10R



V8R



V6R



V4R

SISTEMA "LIMPIEZA FÁCIL" SIN ÁNGULOS EN LA CUBA
"EASY TO CLEAN" SYSTEM VAT WITHOUT ANGLES
SYSTÈME "NETTOYAGE FACILE" SANS ANGLE DANS LA CUVE

FABRICADAS EN ACERO INOX
MANUFACTURED IN STAINLESS STEEL
FABRIQUÉES EN ACIER INOXYDABLE

DESAGÜE INCORPORADO
BUILT-IN DRAINAGE
VIDANGE INCORPORÉ

ZONA MOTOR PROTEGIDA
MOTOR AREA PROTECTED
ZONE DU MOTEUR PROTÉGÉE

SISTEMA ANTIVUELCO DEL CRISTAL
GLASS WITH ROLL-OVER PROTECTION SYSTEM
VITRE AVEC SYSTÈME ANTI-CAPOTAGE



V6N



V8R

SUPERFICIE APTA PARA APOYAR PLATOS
SURFACE SUITABLE FOR SUPPORTING PLATES
SURFACE PERMETTANT DE POSER DES PLATS

ZONA DE SERVICIO
SERVICE AREA
ZONE DE SERVICE

RECOMENDACIÓN SAYL
JUEGO DE SOPORTES VOLADIZOS PARA VITRINA
CANTILEVER SUPPORT SET FOR THE DISPLAY CABINET
JEU DE SUPPORTS EN SAILLIE POUR VITRINE



PVP 75€

SAYL
STANDARD LINE

STANDARD TAPAS

						MEDIDAS	PROFUNDIDAD CUBA	BANDEJA	TEMP. (FOOD ZONE)	POWER LED	PVP
CUBA GN	V4E	V4A	V4R	V4N	V4B	1085x395x245	40mm	4 GN 1/3x40	+2 / +6 °C	SI	995 €
	V6E	V6A	V6R	V6N	V6B	1438x395x245	40mm	6 GN 1/3x40	+2 / +6 °C	SI	1.099 €
	V8E	V8A	V8R	V8N	V8B	1788x395x245	40mm	8 GN 1/3x40	+2 / +6 °C	SI	1.260 €
	V10E	V10A	V10R	V10N	V10B	2140x395x245	40mm	10 GN 1/3x40	+2 / +6 °C	SI	1.525 €
CUBA PLANA	V4EP	V4AP	V4RP	V4NP	V4BP	1085x395x245	15mm	SIN BANDEJAS	+2 / +6 °C	SI	975 €
	V6EP	V6AP	V6RP	V6NP	V6BP	1438x395x245	15mm	SIN BANDEJAS	+2 / +6 °C	SI	1.069 €
	V8EP	V8AP	V8RP	V8NP	V8BP	1788x395x245	15mm	SIN BANDEJAS	+2 / +6 °C	SI	1.220 €
	V10EP	V10AP	V10RP	V10NP	V10BP	2140x395x245	15mm	SIN BANDEJAS	+2 / +6 °C	SI	1.495 €



PLACA FRÍA Y EVAPORADOR ESTÁTICO
COLD TRAY AND STATIC EVAPORATOR
PLAQUE FROIDE ET L'ÉVAPORATEUR STATIQUE

DISPONIBLE EN 5 COLORES ESTÁNDAR
AVAILABLE IN 5 STANDARD COLORS
DISPONIBLE EN 5 COLORIS STANDARD

+2°C/+6°C

CRISTAL ABATIBLE PARA FACILITAR LA LIMPIEZA
FOLDING GLASS FOR EASY CLEANING
VITRE ABATTABLE POUR FACILITER LE NETTOYAGE

BANDEJA DE RECOGIDA DE AGUA AUTOMÁTICA
AUTOMATIC WATER COLLECTION TRAY
BAC DE RÉCUPÉRATION D'EAU AUTOMATIQUE


SISTEMA "LIMPIEZA FÁCIL" SIN ÁNGULOS EN LA CUBA
"EASY TO CLEAN" SYSTEM VAT WITHOUT ANGLES
SYSTÈME "NETTOYAGE FACILE" SANS ANGLE DANS LA CUVE

COMPONENTES DE MÁXIMA CALIDAD
HIGHEST QUALITY COMPONENTS
COMPOSANTS DE QUALITÉ MAXIMALE

TERMOSTATO ELECTRÓNICO REGULABLE "SAYL-BLUE"
"SAYL-BLUE" ADJUSTABLE ELECTRONIC THERMOSTAT
THERMOSTAT ÉLECTRONIQUE RÉGLABLE "SAYL-BLUE"




VS4NP




VS6NP



VS8NP



VS10NP



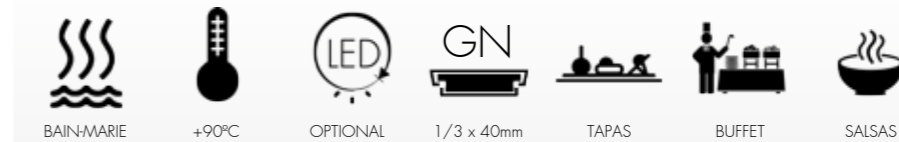

VS6AP

CRISTAL ABATIBLE
FOLDING GLASS
VITRE ABATTABLE

STANDARD SUSHI

	■	■	■	■	□	MEDIDAS	PROFUNDIAD CUBA	BANDEJA	TEMP. (FOOD ZONE)	POWER LED	PVP
CUBA GN	VS4E	VS4A	VS4R	VS4N	VS4B	1085x395x245	40mm	4 GN 1/3x40	+2 / +6 °C	SI	1.320 €
	VS6E	VS6A	VS6R	VS6N	VS6B	1438x395x245	40mm	6 GN 1/3x40	+2 / +6 °C	SI	1.420 €
	VS8E	VS8A	VS8R	VS8N	VS8B	1788x395x245	40mm	8 GN 1/3x40	+2 / +6 °C	SI	1.620 €
	VS10E	VS10A	VS10R	VS10N	VS10B	2140x395x245	40mm	10 GN 1/3x40	+2 / +6 °C	SI	1.920 €
CUBA PLANA	VS4EP	VS4AP	VS4RP	VS4NP	VS4BP	1085x395x245	15mm	SIN BANDEJAS	+2 / +6 °C	SI	1.280 €
	VS6EP	VS6AP	VS6RP	VS6NP	VS6BP	1438x395x245	15mm	SIN BANDEJAS	+2 / +6 °C	SI	1.390 €
	VS8EP	VS8AP	VS8RP	VS8NP	VS8BP	1788x395x245	15mm	SIN BANDEJAS	+2 / +6 °C	SI	1.580 €
	VS10EP	VS10AP	VS10RP	VS10NP	VS10BP	2140x395x245	15mm	SIN BANDEJAS	+2 / +6 °C	SI	1.870 €

SAYL
STANDARD LINE



SUPERFICIE APTA PARA APOYAR PLATOS
 SURFACE SUITABLE FOR SUPPORTING PLATES
 SURFACE PERMETTANT DE POSER DES PLATS

CRISTAL ABATIBLE
 FOLDING GLASS
 PLIANTE VERRE

HIGH POWER LEDS

CONTROL DIGITAL
 TEMPERATURA REGULABLE
 TEMPERATURE-CONTROLLED
 TEMPÉRATURE RÉGLABLE



FABRICADAS EN ACERO AISI 304
 MANUFACTURED IN AISI 304 STAINLESS STEEL
 FABRIQUÉ EN ACIER INOX 304

BANDEJA RECOGEMIGAS
 REMOVABLE CRUMB TRAY
 BAC RAMASSE MIETTES

INTERIOR DESMONTABLE PARA LIMPIEZA
 REMOVABLE INTERIOR FOR EASY CLEANING INTÉ-
 RIEUR DÉMONTABLE POUR LE NETTOYAGE



SAYL
 STANDARD LINE

STANDARD SAHARA

	MEDIDAS	TIPO DE CALOR	BANDEJAS	POTENCIA	TEMP. (MAX.)	LED	PVP
SH6	1190x395x245	SECO	SIN BANDEJAS	800W	90°C	NO	705 €
SH6L	1190x395x245	SECO	SIN BANDEJAS	800W	90°C	SI	845 €

HIGH POWER LEDS

INTERIOR DESMONTABLE PARA LIMPIEZA
 REMOVABLE INTERIOR FOR EASY CLEANING
 NETTOYAGE INÉRIEUR DÉMONTABLE

DESAGÜE PARA FACILITAR LA LIMPIEZA
 EASY CLEANING DRAINAGE
 VIDANGE POUR UN NETTOYAGE FACILE


FABRICADAS EN ACERO AISI 304
 MANUFACTURED IN AISI 304 STAIN-
 LESS STEEL
 FABRIQUÉ EN ACIER INOX 304

TEMPERATURA REGULABLE
 TEMPERATURE-CONTROLLED
 TEMPÉRATURE RÉGLABLE



CRISTALES TEMPLADOS
 TEMPERED GLASS
 VITRES EN VERRE TREMPÉ

BANDEJAS INCLUIDAS GN 1/3 X 40
 GN 1/3 X 40 TRAYS INCLUDED
 PLATEAU INCLUS GN 1/3 X 40



CRISTAL ABATIBLE
 FOLDING GLASS
 VITRE ABATTABLE

STANDARD BAÑO MARÍA

	MEDIDAS	TIPO DE CALOR	BANDEJAS	POTENCIA	TEMP. (MAX)	LED	PVP
C4	840x395x245	BAÑO MARÍA	4 GN 1/3x40	800W	90°C	NO	540 €
C6	1190x395x245	BAÑO MARÍA	6 GN 1/3x40	1.000W	90°C	NO	610 €
C4L	840x395x245	BAÑO MARÍA	4 GN 1/3x40	800W	90°C	SI	670 €
C6L	1190x395x245	BAÑO MARÍA	6 GN 1/3x40	1.000W	90°C	SI	760 €



ES

Vitrina disponible en 5 colores estándar. Otros colores consultar.
 Termostato electrónico ajustable con lectura digital constante.
 Sensores electrónicos ocultos fuera de posibles manipulaciones.
 Estante intermedio (neutro) de cristal templado para aumentar su capacidad.
 Cuba embutida provista de desagüe y sin ángulos que facilitan la limpieza
 Puertas correderas de fácil extracción y limpieza.
 Cubierta de cristal vitrificado resistente a golpes, roces, ácidos y detergentes habituales.
 Conserva los alimentos entre 2°C y 6°C en la "food zone".
 Compresor hermético silencioso con doble condensador turbe ventilado de alta calidad Danfoss.
 Sistema exclusivo "without tools" para extraer el cristal delantero sin herramientas.
 Cuba con capacidad para 4,6,8,10, bandejas gastronorm 1/3 - 40 AISI INOX incluidas.
 Todos los modelos disponibles con cuba plana.
 Construidas en acero inoxidable y cristales templados.
 Sistema de iluminación de última generación HIGH POWER LEDS.
 Modelos compactos de sobre mostrador, sin necesidad de instalación con patas regulables.

EN

Available in 5 standard colours other colours on request.
 Adjustable electronic thermostat with constant digital reading.
 Hidden electronic sensors without possibility of handling.
 Tempered glass intermediate shelf to improve capacity .
 Pressed vat provided with drainage, without angles for easy cleaning.
 Sliding doors easy to extract and clean.
 Vitrified glass cover resistant to shock, friction, acids and detergents.
 Food preservation from 2°C to 6°C at the "food zone".
 High-quality watertight silent compressor danfoss with a ventilated dual turbo condenser.
 Exclusive "without tools" system to remove the front cover glass without using tools.
 Vat capacity for 4, 6, 8, 10 trays (gastronorm 1/3-40 inox aisi included) included.
 All models are available on flat vat.
 Manufactured in stainless steel and tempered glass.
 Latest technology high power leds lighting system.
 Compact models designed for countertop use no need of installation, adjustable legs.

FR

Vitrine disponible en 5 coloris standard. Pour autres coloris, consulter.
 Thermostat électronique réglable avec lecture digitale constante.
 Capteurs électroniques invisibles hors de possibles manipulations.
 Étagère intermédiaire (neutre) en verre trempé, pour augmenter sa capacité.
 Cuve marquetée, équipée pour la vidange de l'eau et sans angle, facilitant le nettoyage.
 Portes coulissantes avec extraction et nettoyage faciles.
 Verre vitrifié résistant aux coups, aux frottements, aux acides et détergents habituels.
 Conservation des aliments entre 2°C et 6°C dans la zone des bacs.
 Compresseur hermétique silencieux avec double condensateur ventilé de haute qualité Danfoss.
 Système exclusif "without tools" pour retirer la vitre de devant sans outil.
 Cuve avec une capacité de 4,6,8,10 bacs gastronorme 1/3 - 40 AISI INOX inclus.
 Tous les modèles disponibles avec cuve plane (sans bac).
 Construites en acier inoxydable et vitres en verre trempé.
 Système d'illumination de dernière génération HIGH POWER LEDS.
 Modèles compacts de comptoirs, sans nécessité d'installation avec pieds réglables.



CRISTAL ABATIBLE PARA FACILITAR LA LIMPIEZA
FOLDING GLASS FOR EASY CLEANING
 VITRE ABATTABLE POUR FACILITER LE NETTOYAGE

ESTANTE INTERMEDIO DE CRISTAL
MIDDLE GLASS SHELF
 ETAGÈRE INTERMÉDIAIRE EN VERRE

HIGH POWER LEDS

TERMOSTATO ELECTRÓNICO REGULABLE "SAYL-BLUE"
"SAYL-BLUE" ADJUSTABLE ELECTRONIC THERMOSTAT
 THERMOSTAT ÉLECTRONIQUE RÉGLABLE "SAYL-BLUE"

CRISTALES TEMPLADOS
TEMPERED GLASS
 TEMPÉRÉE VERRE

SENSORES OCULTOS PARA FACILITAR LA LIMPIEZA
HIDDEN SENSORS FOR EASY CLEANING
 CAPTEURS INVISIBLES FACILITANT LE NETTOYAGE

PLACA FRÍA
COLD TRAY
 PLAQUE FROIDE

+2°C/+6°C

VITRINA CON MÁXIMA VISIBILIDAD
MAXIMUM VISIBILITY DISPLAY CABINET
 VITRINE AVEC UN MAXIMUM DE VISIBILITÉ

DISPONIBLE EN 5 COLORES ESTÁNDAR
AVAILABLE IN 5 STANDARD COLORS
 DISPONIBLE EN 5 COLORIS STANDARD

BISAGRA FRONTAL INVISIBLE
INVISIBLE FRONT HINGE
 CHARNIÈRE FRONTALE INVISIBLE

DISEÑADA PARA EVITAR LA EXPULSIÓN DEL AIRE CALIENTE NI AL USUARIO NI AL CLIENTE
DESIGNED TO AVOID THE EXPULSION OF WARM AIR DIRECT TO THE CLIENT
 CONÇUE DE FAÇON À ÉVITER L'EXPULSION DE L'AIR CHAUD SUR L'UTILISATEUR ET SUR LE CLIENT.

SAYL
DOS PISOS LINE



V26A



V26B

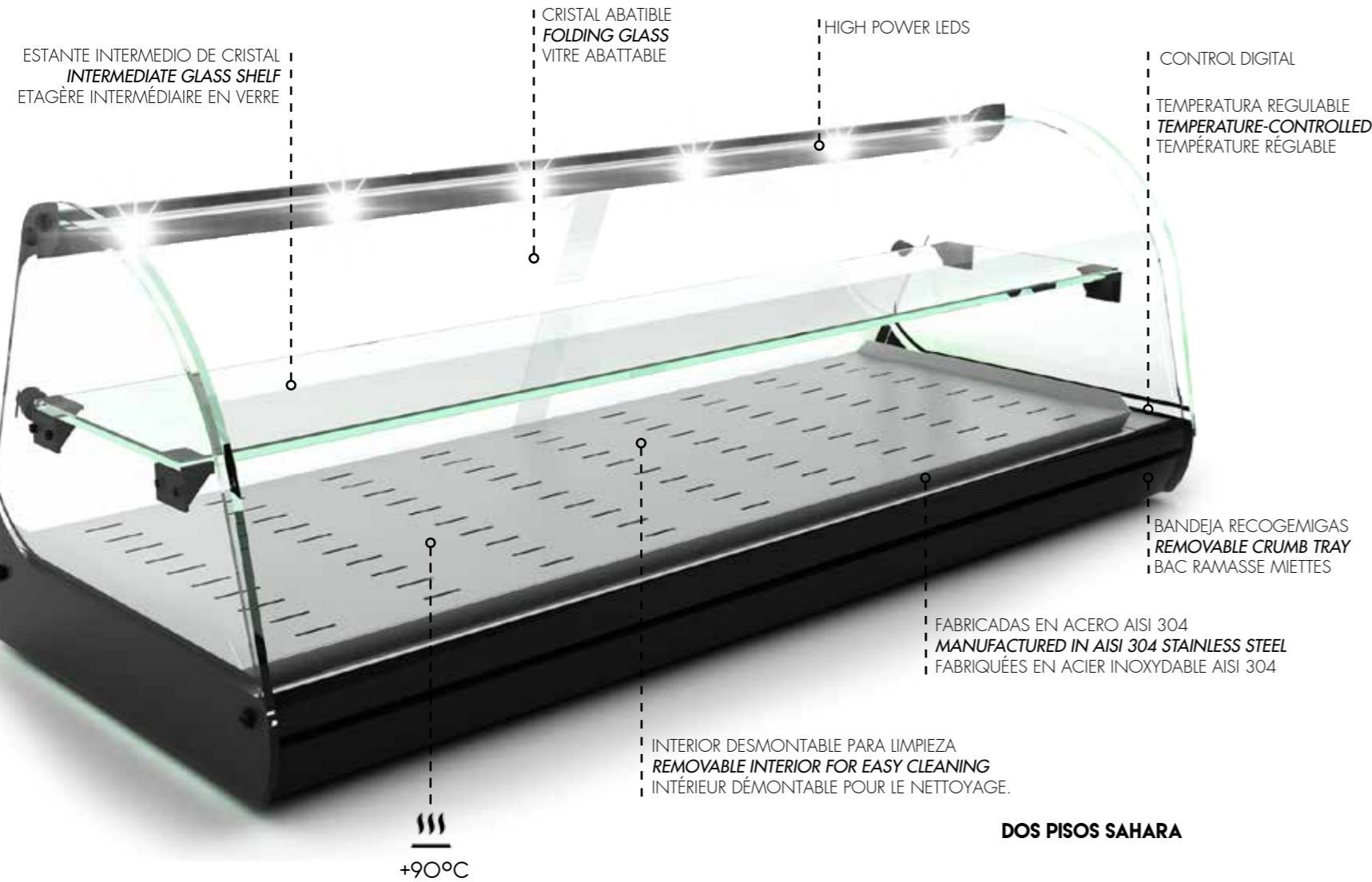



V26R

DOS PISOS TAPAS

CUBA GN	CUBA PLANA	MEDIDAS					PROFUNDIDAD CUBA	ESTANTE	BANDEJA	TEMP. (FOOD ZONE)	TEMP. ESTANTE	LED	PVP
		■	■	■	■	□							
V24E	V24A	V24R	V24N	V24B	1085x395x360	40mm	720x195	4 GN 1/3x40	+2 / +6 °C	NEUTRO	SI	1.132 €	
V26E	V26A	V26R	V26N	V26B	1438x395x360	40mm	1075x195	6 GN 1/3x40	+2 / +6 °C	NEUTRO	SI	1.282 €	
V28E	V28A	V28R	V28N	V28B	1788x395x360	40mm	1425x195	8 GN 1/3x40	+2 / +6 °C	NEUTRO	SI	1.432 €	
V24EP	V24AP	V24RP	V24NP	V24BP	1085x395x360	15mm	720x195	SIN BANDEJAS	+2 / +6 °C	NEUTRO	SI	1.098 €	
V26EP	V26AP	V26RP	V26NP	V26BP	1438x395x360	15mm	1075x195	SIN BANDEJAS	+2 / +6 °C	NEUTRO	SI	1.257 €	
V28EP	V28AP	V28RP	V28NP	V28BP	1788x395x360	15mm	1425x195	SIN BANDEJAS	+2 / +6 °C	NEUTRO	SI	1.395 €	

*POSIBILIDAD DE ILUMINACIÓN EN EL ESTANTE (DOBLE ILUMINACIÓN) OPCIONAL - POSSIBILITY OF LIGHTING ON THE SHELF (DOUBLE ILLUMINATION) OPTIONAL - EN OPTION : POSSIBILITÉ DE DOUBLE ILLUMINATION SUR L'ÉTAGÈRE.



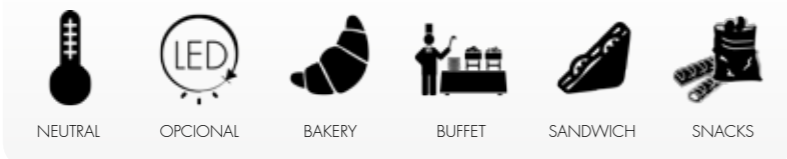
DOS PISOS SAHARA

	MEDIDAS	TIPO DE CALOR	BANDEJAS	POTENCIA	TEMP.(MAX)	LED	PVP
SH26	1190x395x360	SECO	SIN BANDEJAS	800W	90°C	NO	795 €
SH26L	1190x395x360	SECO	SIN BANDEJAS	800W	90°C	SI	895 €

DOS PISOS BAÑO MARIA

	MEDIDAS	TIPO DE CALOR	BANDEJAS	POTENCIA	TEMP. (MAX)	LED	PVP
C24	840x395x360	BAÑO MARIA	4 GN 1/3x40	800W	90°C	NO	600 €
C26	1190x395x360	BAÑO MARIA	6 GN 1/3x40	1.000W	90°C	NO	675 €
C24L	840x395x360	BAÑO MARIA	4 GN 1/3x40	800W	90°C	SI	750 €
C26L	1190x395x360	BAÑO MARIA	6 GN 1/3x40	1.000W	90°C	SI	825 €

SAYL
DOS PISOS LINE



E24L
840X380X170
ACERO INOX



E6L
1190X380X170
ACERO INOX



E24L
840X380X355
ESTANTE : 825X195
ACERO INOX

E26L
1190X380X355
ESTANTE : 1175X195
ACERO INOX

E4L
840X380X170
ACERO INOX

E6L
1190X380X170
ACERO INOX



ES4
840X380X170



ES6
1190X380X170

EXPOSITORES SIMPLY

	MEDIDAS	ESTANTES	CRISTALES TEMPLADOS	PUERTAS TRASERAS	LED	PVP
ES4	840X380X170	NO	SI	NO	NO	165 €
ES6	1190X380X170	NO	SI	NO	NO	195 €


LOS EXPOSITORES SIMPLY SE SIRVEN DESMONTADOS EN CAJAS DE 2 UNIDADES, EL PRECIO ES PARA UNA UNIDAD.
THE SIMPLY DISPLAYS ARE SERVED IN BOXES OF 2 UNITS. PRICE IS FOR ONE UNIT

LES VITRINES NEUTRES SIMPLY SONT VENDUES DÉMONTÉES ET PAR 2 UNITÉS DANS LE MÊME EMBALLAGE. LE PRIX INDICQUÉ EST POUR UNE SEULE UNITÉ.

EXPOSITORES CURVADOS

	MEDIDAS	ESTANTES	CRISTALES TEMPLADOS	PUERTAS TRASERAS	LED	PVP
E4	840X380X170	NO	SI	SI	NO	263 €
E4L	840X380X170	NO	SI	SI	SI	397 €
E24	840X380X355	825X195	SI	SI	NO	329 €
E24L	840X380X355	825X195	SI	SI	SI	485 €
E6	1190X380X170	NO	SI	SI	NO	294 €
E6L	1190X380X170	NO	SI	SI	SI	456 €
E26	1190X380X355	1175X195	SI	SI	NO	372 €
E26L	1190X380X355	1175X195	SI	SI	SI	525 €

NEUTRAL LINE



NEUTRAL

BAKERY

BUFFET

SANDWICH

SNACKS

EP30
920X330X315
ESTANTE :200X900

CRISTALES TEMPLADOS
TEMPERED GLASS
VITRES EN VERRE TREMPÉ

EP20
920X330X215
ESTANTE :200X900

PERFIL PROTECTOR DE CRISTAL
GLASS PROTECTOR PROFILE
PROFILÉ PROTECTEUR DE LA VITRE

VITRINA CON MÁXIMA VISIBILIDAD
MAXIMUM VISIBILITY DISPLAY CABINET
VITRINE AVEC UN MAXIMUM DE VISIBILITÉ



EP36
920X390X375
ESTANTE : 300X900

AMPLIA SUPERFICIE SUPERIOR PLANA
FLAT TOP SURFACE
SURFACE SUPÉRIEURE PLANE

LATERALES DE CRISTAL TEMPLADO CON PINTURA VITRIFICADA
TEMPERED GLASS LATERAL WITH VITRIFIED PAINT
LATERAUX EN VERRE TREMPÉ AVEC PEINTURE VITRIFIÉE

EP10
550X390X375



EXPOSITORES PLANOS

	MEDIDAS	ESTANTES	MONTADO	CRISTALES TEMPLADOS	PUERTAS TRASERAS (PMMA)	LED	PVP
EP10	555X390X375	300X535	SI	SI	SI	NO	280 €
EP20	920X330X215	NO	SI	SI	SI	NO	200 €
EP30	920X330X315	200X900	SI	SI	SI	NO	260 €
EP36	920X390X375	300X900	SI	SI	SI	NO	290 €

EXPOSITORES PLANOS DESMONTADOS

	MEDIDAS	ESTANTES	MONTADO	CRISTALES TEMPLADOS	PUERTAS TRASERAS (PMMA)	LED	PVP
EP20D	920X330X215	NO	NO	SI	SI	NO	200 €
EP30D	920X330X315	200X900	NO	SI	SI	NO	260 €
EP36D	920X390X375	300X900	NO	SI	SI	NO	290 €

POSSIBILIDAD DE SERVIR DESMONTADOS EN SU MALETA DE TRANSPORTE
IT CAN BE SERVED UNASSEMBLED IN A TRANSPORT CASE
POSSIBILITÉ D'ÊTRE FOURNIS DÉMONTÉS DANS UNE MALETTE DE TRANSPORT



SAYL

NEUTRAL LINE

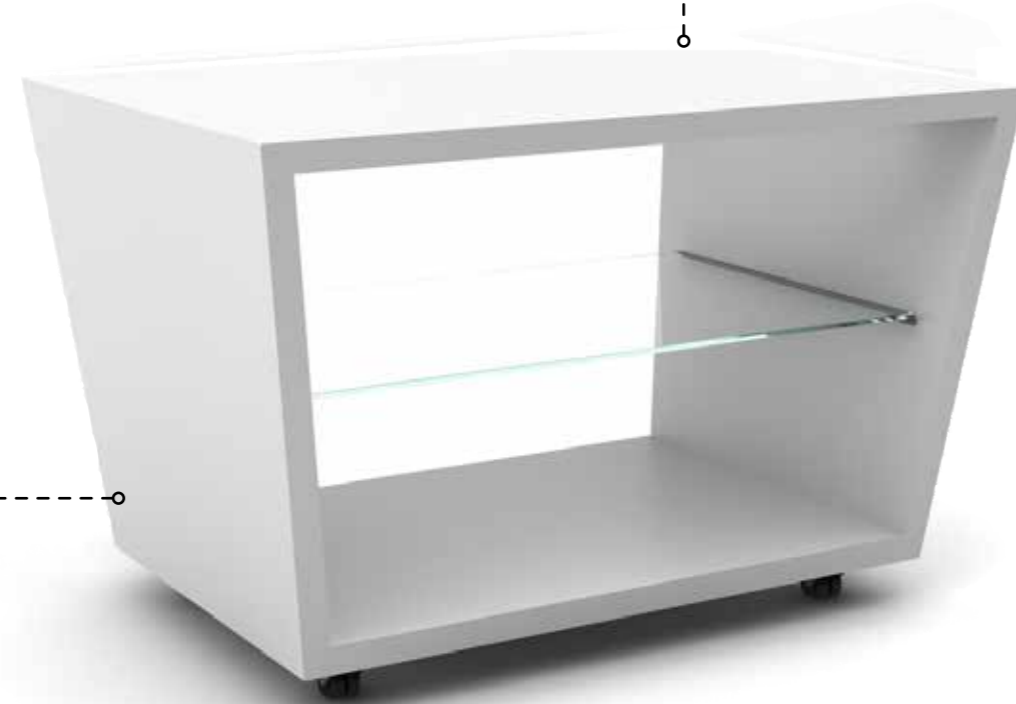
ISÓSCELES 700



COMPATIBILIDAD
COMPATIBILITY
COMPATIBILITÉ

- VT XL 2B
- VT BLOCK 2B
- CT SPLENDID 2B
- CT MAXISELF 2B
- VITRINA BUFFET
- TOWER
- QBO

ISÓSCELES 1200



COMPATIBILIDAD
COMPATIBILITY
COMPATIBILITÉ

- VT XL 3B
- VT BLOCK 3B
- VT MAXISELF 3B
- VT MAXISELF 2B
- VT SPLENDID 3B
- VT SPLENDID 2B
- CT SPLENDID 3B
- CT SPLENDID 2B
- CT MAXISELF 3B
- VT HONDA

ISÓSCELES 1200 + HONDA



ISÓSCELES 1200 + VELA



ISÓSCELES 710 + VELA



ISÓSCELES 710 + QBO



ISÓSCELES 1200 + XL



ISÓSCELES 1200 + CT MAXISELF



	MEDIDAS	ESTANTES	RUEDAS	CRISTALES TEMPLADOS	PVP
ISÓSCELES 710	710X850X775	SI	SI	SI	695 €
ISÓSCELES 1200	1200X850X775	SI	SI	SI	765 €



ARMARIOS POSITIVOS

	A4BCP-C	A4BCP-E	A4BOP	A4MCP	A4MOP	A4BAP
TIPO	POSITIVO	POSITIVO	POSITIVO	POSITIVO	POSITIVO	POSITIVO
RANGO TEMP.	+1°C/+10°C	+1°C/+8°C	+1°C/+8°C	+1°C/+8°C	+1°C/+8°C	+4°C/+15°C
CAPACIDAD	360LT	340LT	340LT	340LT	340LT	275LT
ANCHO	580	590	620	620	620	595
FONDO	610	600	665	665	665	650
ALTO	1980	1820	1820	1820	1820	1880
PESO	75KG	76KG	68KG	81KG	68KG	77KG
Nº ESTANTES	4	4 (495X435)	5 (495X435)	5 (495X435)	5 (495X435)	4(497X360)
PUERTA	CRISTAL	CRISTAL	OPACA	CRISTAL	OPACA	ABIERTA
ESTANTES	REGULABLES	REGULABLES	REGULABLES	REGULABLES	REGULABLES	REGULABLES
POTENCIA	280W	276W	280W	295W	280W	700W
VOLTAJE	230-50HZ	230V-50Hz	230V-50Hz	230V-50Hz	230V-50Hz	230V-50Hz
RUEDAS	SI	SI	SI	SI	SI	SI
CERRADURA	INCLUIDO	20€	20€	20€	20€	--
TERMOSTATO	DIGITAL	MECANICO	DIGITAL	DIGITAL	DIGITAL	DIGITAL
ACABADO	BLANCO	BLANCO	BLANCO	ACERO	ACERO	BLANCO
PVP	720€	815€	870€	989€	930€	1.397



ARMARIOS NEGATIVOS


	A4MCN	A4BCN	A4BON	A4MON	A1MON
TIPO	NEGATIVO - E	NEGATIVO - E	NEGATIVO - E	NEGATIVO - E	NEGATIVO - E
RANGO TEMP.	-18°C/-22°C	-18°C/-22°C	-18°C/-22°C	-18°C/-22°C	-18°C/-22°C
CAPACIDAD	330LT	330LT	330LT	330LT	115LT
ANCHO	620	620	620	620	600
FONDO	665	665	665	665	600
ALTO	1820	1820	1820	1820	835
PESO	92KG	92KG	72KG	68KG	45KG
N° ESTANTES	6 (495X435)	6 (495X435)	6(495X435)	5 (495X435)	3
PUERTA	CRISTAL	CRISTAL	OPACA	OPACA	OPACA
ESTANTES	ESTÁTICOS	ESTÁTICOS	ESTÁTICOS	ESTÁTICOS	ESTÁTICOS
POTENCIA	400W	400W	400W	300W	102W
VOLTAJE	230V-50Hz	230V-50Hz	230V-50Hz	230V-50Hz	230V-50Hz
RUEDAS	SI	SI	SI	SI	NO
CERRADURA	20€	20€	20€	20€	INCLUIDO
TERMOSTATO	DIGITAL	DIGITAL	DIGITAL	DIGITAL	DIGITAL
ACABADO	ACERO	BLANCO	BLANCO	ACERO	ACERO
PVP	1.295€	1.205€	990€	1.070€	785€



A6MCP
+1°C/+8°C




A6MOP
+1°C/+8°C



DETALLE - GAMA A6

Capacidad para 14 cestas (50X19X17).
NO INCLUIDAS (11€/unidad)

A6MON
-18°C/-22°C



OPCIÓN PUERTA DE CRISTAL BAJO PEDIDO
GLASS DOOR ON REQUEST
OPTION PORTE EN VERRE SUR COMMANDE

A24MO
+1°C/+8°C



A24MC
+1°C/+8°C



A24MC-C
+1°C/+8°C



	A6MCP	A6MOP	A6MON	A24MO	A24MC	A24MC-C
TIPO	POSITIVO	POSITIVO	NEGATIVO	POSITIVO	POSITIVO	NEGATIVO - E
RANGO TEMP.	+1°C/+8°C	+1°C/+8°C	-18°C/-22°C	+1°C/+8°C	+1°C/+8°C	+1°C/+8°C
CAPACIDAD	535LT	535LT	535LT	745LT	745LT	800LT
ANCHO	750	750	750	1180	1180	1180
FONDO	740	740	740	648	648	700
ALTO	1970	1970	1970	1980	1980	2023
PESO	96KG	92KG	92KG	140KG	140KG	160KG
Nº ESTANTES	5	5	5	4	4	4
PUERTA	CRISTAL	OPACA	OPACA	CRISTAL	OPACA	CRISTAL
ESTANTES	REGULABLES	REGULABLE	ESTATICOS	REGULABLES	REGULABLES	REGULABLES
POTENCIA	253W	253W	400W	430W	430W	750W
VOLTAJE	230V-50Hz	230V-50Hz	230V-50Hz	230V-50Hz	230V-50Hz	230V-50Hz
CERRADURA	20€	20€	20€	INCLUIDO	INCLUIDO	INCLUIDO
RUEDAS	NO	NO	NO	SI	SI	SI
ACABADO	ACERO	ACERO	ACERO	ACERO	ACERO	BLANCO-NEGRO
PVP	1.290	1.215€	1.315€	1.795€	1.940€	1.595€

PUERTA CORREDERA DOBLE

PROFESIONAL

ARMARIOS



CIERRE AUTOMÁTICO
SELF-CLOSING
 FERMETURE AUTOMATIQUE

TRIPLE CRISTAL CAMARA
TRIPLE GLAZED WINDOWS
 TRIPLE VITRAGE

PUERTAS REVERSIBLES
REVERSIBLE DOORS
 PORTES REVERSIBLES

6 ESTANTES ESTÁTICOS
6 STATIC SHELVES
 6 ÉTAGÈRES STATIQUES

AVV6N
 -12°C / -20°C



CONTROL DIGITAL
DIGITAL CONTROL
 CONTRÔLE DIGITAL

RESISTENCIA ANTICONDENSACIÓN
ANTICONDENSATION HEATING RESISTANCE
 RÉSISTANCE ANTI-CONDENSATION

AVV6N	
TIPO	NEGATIVO
RANGO TEMP.	-12°C / +20°C
REFRIGERANTE	R404A
ANCHO	620
FONDO	660
ALTO	1960
PESO	165KG
Nº ESTANTES	6
PUERTA	CRISTAL
VOLUMEN	38,5
POTENCIA	700W
ESTANTES	ESTÁTICOS
FRIO	ESTÁTICO
ILUMINACIÓN LED	SI
VOLTAJE	230V-50Hz
PVP	3.300€

PARA OTROS MEDIDAS Y ACABADOS, CONSULTAR DISPONIBILIDAD.
 CHECK AVAILABILITY FOR OTHER MEASURES AND FINISHINGS
 POUR AUTRES DIMENSIONS OU FINITIONS, CONSULTER LA DISPONIBILITÉ.



ILUMINACIÓN LED
LED LIGHTING
 ILLUMINATION LED

EXPOSICIÓN 4 LADOS
4 SIDES DISPLAY
 EXPOSITION SUR LES 4 CÔTÉS

DOBLE CRISTAL CAMARA
DOUBLE GLAZED WINDOWS
 DOUBLE VITRAGE

5 ESTANTES REGULABLES
5 ADJUSTABLE SHELVES
 5 ÉTAGÈRES RÉGLABLES

AVV6P
 +5°C / +15°C



FABRICADAS EN ACERO INOX AISI 304
MANUFACTURED IN AISI 304 STAINLESS STEEL
 FABRIQUÉES EN ACIER INOX AISI304

AVV6P	
TIPO	POSITIVO
RANGO TEMP.	+5°C / +15°C
REFRIGERANTE	R404A
ANCHO	620
FONDO	660
ALTO	1960
PESO	160KG
Nº ESTANTES	5
PUERTA	CRISTAL
VOLUMEN	38,5
POTENCIA	650W
ESTANTES	REGULABLES
FRIO	VENTILADO
ILUMINACIÓN LED	SI
VOLTAJE	230V-50Hz
PVP	2.800€

PARA OTROS MEDIDAS Y ACABADOS, CONSULTAR DISPONIBILIDAD.
 CHECK AVAILABILITY FOR OTHER MEASURES AND FINISHINGS
 POUR AUTRES DIMENSIONS OU FINITIONS, CONSULTER LA DISPONIBILITÉ.

A4CAVA

108 / 138u



	A2CAVA	A4CAVA	VV04P
TIPO	POSITIVO	POSITIVO	POSITIVO
RANGO TEMP.	+3°C/+16°C	+3°C/+16°C	+2°C/+8°C
CAPACIDAD	100LT	341LT	280L
ANCHO	540	590	473
FONDO	510	645	405
ALTO	860	1820	1842
PESO	40KG	78KG	60KG
Nº ESTANTES	2	5	4
PUERTA	CRISTAL	CRISTAL	CRISTAL
Nº BOTELLAS	30-35 (75CL)	108-138 (75CL)	-
POTENCIA	250W	350W	240W
VOLTAJE	230V-50Hz	230V-50Hz	230V-50Hz
PVP	740€	1.215€	1.600€




30 / 35u

**A2CAVA**VISIÓN 360º DEL PRODUCTO
360º VISION
VISION DU PRODUIT A 360º**VV04P****BJ15**OPCIÓN PUERTA DE CRISTAL BAJO PEDIDO
GLASS DOOR ON REQUEST
OPTION PORTE EN VERRE SUR COMMANDE**BAJOMOSTRADORES SIN PETO**

	BJ15	BJ20	BJ25
RANGO TEMP.	+1°C/+8°C	+1°C/+8°C	+1°C/+8°C
CAPACIDAD	265LT	397LT	526LT
ANCHO	1500	2000	2500
FONDO	600	600	600
ALTO	850	850	850
PESO	90KG	115KG	140KG
POTENCIA	280W	280W	350W
VOLTAJE	230V-50Hz	230V-50Hz	230V-50Hz
PETO	SIN PETO	SIN PETO	SIN PETO
TERMOSTATO	DIGITAL	DIGITAL	DIGITAL
PUERTAS	2	3	4
PVP	1.450€	1.690€	2.050€

BAJOMOSTRADORES CON PETO

	BJ15P	BJ20P	BJ25P
RANGO TEMP.	+1°C/+8°C	+1°C/+8°C	+1°C/+8°C
CAPACIDAD	265LT	397LT	526LT
ANCHO	1500	2000	2500
FONDO	600	600	600
ALTO	860	860	860
PESO	90KG	115KG	140KG
POTENCIA	280W	280W	350W
VOLTAJE	230V-50Hz	230V-50Hz	230V-50Hz
PETO	CON PETO	CON PETO	CON PETO
TERMOSTATO	DIGITAL	DIGITAL	DIGITAL
PUERTAS	2	3	4
PVP	1.490€	1.740€	2.110€

MOTOR EXTRAÍBLE
REMOVABLE MOTOR
MOTEUR EXTRACTIONNEL**BJ20**

PROFESIONAL

ARMARIOS

PROFESIONAL

BAJOMOSTRADORES



B010

B020

B015

BOTELLEROS

	B010	B015	B020	B025
RANGO TEMP.	+1°C/+8°C	+1°C/+8°C	+1°C/+8°C	+1°C/+8°C
CAPACIDAD	264LT	382LT	535LT	688LT
BOTELLAS	-	405	570	734
LATAS	-	595	549	1080
ANCHO	1025	1500	2000	2500
FONDO	625	580	580	580
ALTO	1000	875	875	875
PESO	60KG	77KG	92KG	108KG
POTENCIA	132W	260W	260W	350W
VOLTAJE	230V-50Hz	230V-50Hz	230V-50Hz	230V-50Hz
TERMOSTATO	SI	SI	SI	SI
PUERTAS	2	3	4	5
PVP	790€	1.090€	1.250€	1.450€

PARA OTRAS MEDIDAS Y ACABADOS , CONSULTAR DISPONIBILIDAD.
 CHECK AVAIALBILITY FOR OTHER MEASURES AND FINISHINGS
 POUR AUTRES DIMENSIONS OU FINITIONS, CONSULTER LA DISPONIBILITÉ.



FG2C

FG3C

FRIGOBARES

	FG2C	FG3C
TIPO	POSITIVO	POSITIVO
RANGO TEMP.	+1°C/+8°C	+1°C/+8°C
CAPACIDAD	308LT	482LT
ANCHO	1185	1705
FONDO	565	565
ALTO	890/905	890/905
PESO	99	125
Nº ESTANTES	2	2
PUERTA	CRISTAL	CRISTAL
Nº BOTELLAS	216/264	360/440
POTENCIA	420W	420W
VOLTAJE	230V-50Hz	230V-50Hz
PVP	1.424€	1.730€

PARA OTRAS MEDIDAS Y ACABADOS , CONSULTAR DISPONIBILIDAD.
 CHECK AVAIALBILITY FOR OTHER MEASURES AND FINISHINGS
 POUR AUTRES DIMENSIONS OU FINITIONS, CONSULTER LA DISPONIBILITÉ.

EL ABATIMIENTO RÁPIDO PERMITE PROTEGER LOS ALIMENTOS CONTRA LA AGRESIÓN BACTERIANA
BLAST CHILLING PROTECTS FOOD AGAINST BACTERIAL AGGRESSION
 LE REFROIDISSEMENT RAPIDE PERMET DE PROTÉGER LES ALIMENTS CONTRE LES AGRESSIONS BACTÉRIENNES.

MANTIENE INTACTAS LA FRESCURA DE LOS ALIMENTOS
IT KEEPS THE FRESHNESS OF THE PRODUCT INTACT
 MAINTIEN INTACTE LA FRAICHEUR DES ALIMENTS.

FABRICADAS EN ACERO INOX
MANUFACTURED IN STAINLESS STEEL
 FABRIQUÉES EN ACIER INOX

FIABILIDAD Y SENCILLEZ DE USO
RELIABILITY AND EASY TO USE
 FIABILITÉ ET SIMPLICITÉ D'UTILISATION



DOS METODOS DE CONFIGURACIÓN; POR TIEMPO O POR SONDA EN EL INTERIOR DEL PRODUCTO
TWO SETTING MODES: TIME MODE OR PROBE INSIDE THE PRODUCT MODE
 DEUX MÉTHODES DE CONFIGURATION : PAR TEMPS OU PAR SONDE DANS LE COEUR DU PRODUIT.

EVITA PÉRDIDAS DE PESO DEL PRODUCTO
IT HELPS TO KEEP THE PRODUCT HYDRATED
 ÉVITE DES PERTES DE POIDS DU PRODUIT


PROLONGA EL TIEMPO DE CONSERVACIÓN
IT HELPS TO MAINTAIN THE FOOD IN GOOD CONDITIONS FOR LONGER
 PROLONGE LE TEMPS DE CONSERVATION



POSIBILIDAD DE PLANIFICAR CUALQUIER PRODUCCIÓN EVITANDO DESPERDICIOS
IT GIVES YOU THE POSSIBILITY TO PLAN ANY PRODUCTION AVOIDING WASTE
 POSSIBILITÉ DE PLANIFIER N'IMPORTE QUELLE PRODUCTION EN ÉVITANT DES PERTES

ABATIDORES

	AB5	AB10
DIMENSIONES	800X700X900	800X780X1700
CAPACIDAD DE BANDEJAS	5 GN1/1	10 GN1/1
SEPARACIÓN DE BANDEJAS	67MM	67MM
RENDIMIENTO +90°C/3°C	18KG	34KG
RENDIMIENTO +90/-18°C	11KG	22KG
POTENCIA ABSORBIDA (W)	1185	2010
POTENCIA FRIGORÍFICA (W)	807	1547
POTENCIA COMPRESOR (HP)	1	1.5
VOLTAJE	230V-50Hz	230V-50Hz
TERMOSTATO	SI	SI
PVP	3.875€	5.950€



CONGELADORES Y ISLAS

	C1	C2	C3	C4	C5	C6	IS15
RANGO TEMP.	-18°C/-22°C	-18°C/-22°C	-18°C/-22°C	-18°C/-22°C	-18°C/-22°C	-18°C/-22°C	-18°C/-22°C
CAPACIDAD	150LT	240LT	320LT	370LT	460LT	550LT	550L
ANCHO	660	890	1050	1240	1450	1640	1450
FONDO	680	680	680	680	680	680	760
ALTO	870	870	870	870	870	870	840
PESO	34KG	38KG	44KG	50KG	58KG	64KG	85KG
PUERTA	ABATIBLE	ABATIBLE	ABATIBLE	ABATIBLE	ABATIBLE	ABATIBLE	CORREDERAS
POTENCIA	105W	148W	192W	217W	217W	217W	250W
VOLTAJE	230V-50Hz	230V-50Hz	230V-50Hz	230V-50Hz	230V-50Hz	230V-50Hz	230V-50Hz
TERMOMETRO	SI	SI	SI	SI	SI	SI	SI
CESTAS	OPCIONAL	1	1	1	2	2	4
PVP	420€	498€	539€	585€	650€	770€	1.250€

PROFESIONAL

CONGELADORES

PROFESIONAL
ABATIDORES

PUERTAS TRASERAS CORREDERAS CON DOBLE CRISTAL
SLIDING BACK DOOR WITH DOUBLE GLASS
 PORTES ARRIÈRE COULISSANTES DOUBLE VITRAGE

CRISTAL FRONTAL RECTO MONOLÍTICO
MONOLITHIC STRAIGHT FRONT GLASS
 VITRE FRONTALE DROITE MONOLITHIQUE

CONSULTAR PARA OTROS MODELOS Y COLORES
OTHER MODELS AND COLOURS TO BE CONSULTED
 CONSULTER POUR AUTRES MODÈLES OU COLORIS

PUERTAS TRASERAS CORREDERAS CON DOBLE CRISTAL
SLIDING BACK DOOR WITH DOUBLE GLASS
 PORTES ARRIÈRE COULISSANTES DOUBLE VITRAGE

CRISTAL FRONTAL CURVO MONOLÍTICO
MONOLITHIC CURVED FRONT GLASS
 VITRE FRONTALE COURBÉE MONOLITHIQUE

CONSULTAR PARA OTROS MODELOS Y COLORES
OTHER MODELS AND COLOURS TO BE CONSULTED
 CONSULTER POUR AUTRES MODÈLES OU COLORIS

ILUMINACIÓN INTERIOR EN CADA ESTANTE
INTERIOR LIGHTING IN EVERY SHELF
 ILLUMINATION INTÉRIEURE A CHAQUE ÉTAGE

ESTANTE REGULABLES
ADJUSTABLE SHELF
 ÉTAGÈRES RÉGLABLES

CONTROL ELECTRÓNICO DE TEMPERATURA
AUTOMATIC TEMPERATURE CONTROL
 CONTRÔLE ÉLECTRONIQUE DE TEMPÉRATURE

DESCONGELACIÓN AUTOMÁTICA
AUTOMATIC DEFROSTING
 DÉCONGÉLATION AUTOMATIQUE

LATERALES DE ACERO REVESTIDOS EN NEGRO
BLACK COATED STEEL LATERAL
 LATÉRAUX EN ACIER RECOUVERTS EN NOIR

SISTEMA DE REFRIGERACIÓN VENTILADA
VENTILATED REFRIGERATION SYSTEM
 SYSTÈME DE RÉFRIGÉRATION VENTILÉE

EVAPORACIÓN AUTOMÁTICA DEL CONDENSADO
AUTOMATIC EVAPORATION
 ÉVAPORAION AUTOMATIQUE DU CONDENSEUR

ILUMINACIÓN INTERIOR EN CADA ESTANTE
INTERIOR LIGHTING IN EVERY SHELF
 ILLUMINATION INTÉRIEURE A CHAQUE ÉTAGE

ESTANTE REGULABLES
ADJUSTABLE SHELF
 ÉTAGÈRES RÉGLABLES

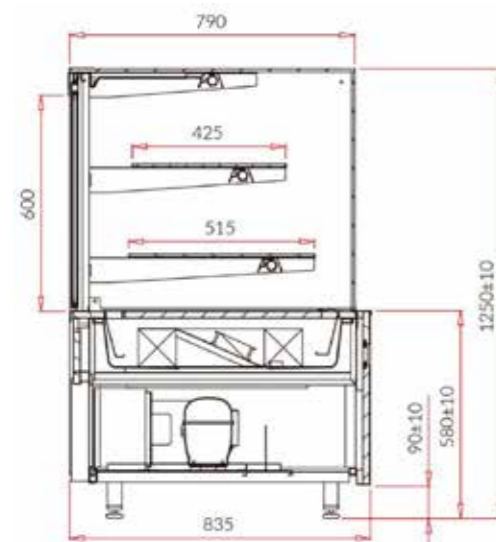
CONTROL ELECTRÓNICO DE TEMPERATURA
AUTOMATIC TEMPERATURE CONTROL
 CONTRÔLE ÉLECTRONIQUE DE TEMPÉRATURE

DESCONGELACIÓN AUTOMÁTICA
AUTOMATIC DEFROSTING
 DÉCONGÉLATION AUTOMATIQUE

LATERALES DE ACERO REVESTIDOS EN NEGRO
BLACK COATED STEEL LATERAL
 LATÉRAUX EN ACIER RECOUVERTS EN NOIR

EVAPORACIÓN AUTOMÁTICA DEL CONDENSADO
AUTOMATIC EVAPORATION
 ÉVAPORAION AUTOMATIQUE DU CONDENSEUR

SISTEMA DE REFRIGERACIÓN VENTILADA
VENTILATED REFRIGERATION SYSTEM
 SYSTÈME DE RÉFRIGÉRATION VENTILÉE.

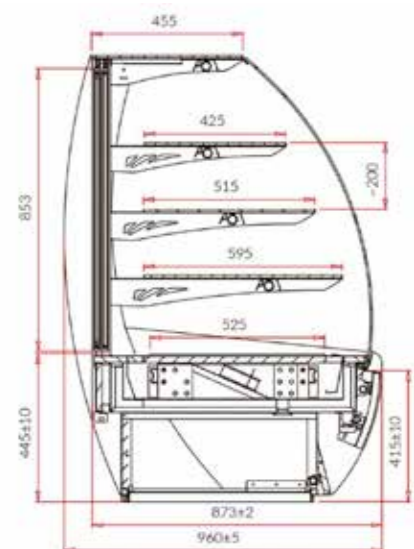


VITRINAS HORIZONTALES RECTAS

	VSE70R	VSE100R	VSE140R	VSE70RN	VSE100RN	VSE140RN
TIPO	POSITIVO - V	POSITIVO - V	POSITIVO - V	NEUTRO	NEUTRO	NEUTRO
RANGO TEMP.	+5°C/+15°C	+5°C/+15°C	+5°C/+15°C	NEUTRO	NEUTRO	NEUTRO
CAPACIDAD	320LT	480LT	690LT	320LT	480LT	690LT
MEDIDAS	610x835x1280	910x834x1280	1310x835x1280	610x835x1280	910x834x1280	1310x835x1280
PESO	90KG	140KG	180KG	80KG	130KG	170KG
Nº ESTANTES	2 (0.8m²)	2 (1.3m²)	2 (1.9m²)	2 (0.8.2m²)	2 (1.3m²)	2 (1.9m²)
ESTANTES	REGULABLES	REGULABLES	REGULABLES	REGULABLES	REGULABLES	REGULABLES
POTENCIA	309W	542W	715W	22W	22W	22W
VOLTAJE	230V-50Hz	230V-50Hz	230V-50Hz	230V-50Hz	230V-50Hz	230V-50Hz
PVP	2.780€	3.000€	3.370€	1.550€	1.670€	1.875€

VITRINAS HORIZONTALES CURVADAS

	VSE70C	VSE100C	VSE140C	VSE70CN	VSE100CN	VSE140CN
TIPO	POSITIVO - V	POSITIVO - V	POSITIVO - V	NEUTRO	NEUTRO	NEUTRO
RANGO TEMP.	+5°C/+15°C	+5°C/+15°C	+5°C/+15°C	NEUTRO	NEUTRO	NEUTRO
CAPACIDAD	334LT	496LT	715LT	335LT	496LT	715LT
MEDIDAS	705x970x1370	1005x970x1370	1405x970x1370	705x970x1370	1005x970x1370	1405x970x1370
PESO	120KG	170KG	220KG	120KG	170KG	220KG
Nº ESTANTES	3 (1.2m²)	3 (1.8m²)	3 (2.6m²)	3 (1.2m²)	3 (1.8m²)	3 (2.6m²)
ESTANTES	REGULABLES	REGULABLES	REGULABLES	REGULABLES	REGULABLES	REGULABLES
POTENCIA	316W	551W	732W	316W	551W	732W
VOLTAJE	230V-50Hz	230V-50Hz	230V-50Hz	230V-50Hz	230V-50Hz	230V-50Hz
PVP	3.389€	3.784€	4.296€	2.186€	2.436€	2.842€



PETO SOLDADO AL MÓDULO POR LA PARTE SUPERIOR, EN TODOS LOS MODELOS
EDGE WELDED AT THE TOP OF THE MODULE IN ALL MODELS
 MODULE DE PETO SOUDÉ À LA PARTIE SUPÉRIEURE DANS TOUS LES MODÈLES

3 ACABADOS - ROYAL -SNACK -CROMO
 3 FINISHINGS: ROYAL-SNACK-CHROME
 3 TERMINÉS- ROYAL-SNACK-CHROME

FOGÓN DE GRAN CALIDAD
 COMBINABLE CON TODOS LOS MODELOS
HIGH QUALITY STOVE COMBINABLE IN ALL MODELS
 FEU DE GRANDE QUALITÉ
 COMBINABLE AVEC TOUS LES MODÈLES


GRASERA DE GRAN CAPACIDAD Y FÁCIL EXTRACCIÓN PARA RESIDUOS
EASY REMOVAL AND LARGE CAPACITY GREASE FITTING FOR WASTE
 CONTENEURS POUR GRAISSE DE GRANDE CAPACITÉ ET FACILE ENLÈVEMENT

FABRICADAS EN ACERO INOX
MANUFACTURED IN STAINLESS STEEL
 FABRIQUÉES EN ACIER INOX

ESPECTACULAR CONSTRUCCIÓN DE UNA SOLA PIEZA PARA FACILITAR LA LIMPIEZA
ONE PIECE EQUIPMENT FOR EASY CLEANING
 SPECTACULAIRE CONSTRUCTION D'UNE SEULE PIÈCE POUR FACILITER LE NETTOYAGE


MODULO FRANKFURT PVP:78€

POSIBILIDAD DE MODULO FRANKFURT EN TODOS LOS MODELOS
POSSIBILITY OF A FRANKFURT MODULE IN ALL MODELS
 POSSIBILITÉ DE MODULE DE FRANKFURT



GRIFERIA DE GRAN PRECISIÓN EQUIPADAS CON VÁLVULA DE SEGURIDAD
HIGH PRECISION PLUMBING EQUIPPED WITH A SAFETY VALVE
 ROBINETS DE PRÉCISION ÉLEVÉE ÉQUIPÉ D'UNE VALVULE DE SÉCURITÉ

PIES REGULABLES EN ALTURA
HEIGHT-ADJUSTABLE FEET
 PIEDS RÉGLABLES EN HAUTEUR



P60



P60F



P90F



P90



P30



P90F2

PLANCHA ROYAL SAYL

	MEDIDAS	TIPO	Nº QUEMADORES	NºFOGONES	POTENCIA	PVP
P30	300/370X400X200	A GAS	1	-	3.6KW	320€
P60	600/670X400X200	A GAS	2	-	7.2KW	455 €
P90	900/970X400X200	A GAS	3	-	10.8KW	595 €
P60F	600/670X400X200	A GAS	1	1	7.2KW	575€
P90F	900/970X400X200	A GAS	2	1	10.8KW	720€
P90F2	900/970X400X200	A GAS	1	2	10.8KW	805€

SAYL

PLANCHAS A GAS



PS60



PS60F



PS90F



PC60



PC60F



PC90F2



PS90



PS90F2



PC60F



PC30



PC90



PS30

PLANCHA SNACK SAYL

	MEDIDAS	TIPO	Nº QUEMADORES	Nº FOGONES	POTENCIA	PVP
PS30	300/370X400X200	A GAS	1	-	3.6KW	410 €
PS60	600/670X400X200	A GAS	2	-	7.2KW	595 €
PS90	900/970X400X200	A GAS	3	-	10.8KW	735 €
PS60F	600/670X400X200	A GAS	1	1	7.2KW	660 €
PS90F	900/970X400X200	A GAS	2	1	10.8KW	850 €
PS90F2	900/970X400X200	A GAS	1	2	10.8KW	915 €

PLANCHA CROMO SAYL

	MEDIDAS	TIPO	Nº QUEMADORES	Nº FOGONES	POTENCIA	PVP
PC30	300/370X400X200	A GAS	1	-	3.6KW	595 €
PC60	600/670X400X200	A GAS	2	-	7.2KW	950 €
PC90	900/970X400X200	A GAS	3	-	10.8KW	1.250 €
PC60F	600/670X400X200	A GAS	1	1	7.2KW	890 €
PC90F	900/970X400X200	A GAS	2	1	10.8KW	1.190 €
PC90F2	900/970X400X200	A GAS	1	2	10.8KW	1.085 €



P30F



P60F



P60F

COCINAS SAYL

	MEDIDAS	TIPO	Nº QUEMADORES	Nº FOGONES	POTENCIA	PVP
P30F	300/370X400X200	A GAS	-	1	3.6KW	365 €
P60F2	600/670X400X200	A GAS	-	2	7.2KW	595 €
P90F3	900/970X400X200	A GAS	-	3	10.8KW	850 €

FRY-TOP CROMO DURO DE SOBREMESA
COUNTERTOP HARD CHROME FRY-TOP
FRYTOP CHROMEDUR A POSER SUR TABLE

PLC40



PIES REGULABLES EN ALTURA
HEIGHT-ADJUSTABLE FEET
PIEDS RÉGLABLES EN HAUTEUR

PETOS LATERALES Y TRASERO ANTISALPICADURAS
COVERALL SPLASH LATERAL AND BACK EDGE
REBORDS LATÉRAUX ET ARRIÈRE ANTI ÉCLABOUSSURES

PLC60



CAJÓN RECOGEGRASAS EXTRAÍBLE
REMOVABLE FAT TRAY
TIROIR RAMASSE GRAISSES EXTRACTIONNEL

PARRILLA DE HIERRO FUNDIDO
CAST-IRON COOKING GRID
GRILLE EN FONTE

COCCIÓN POR REFRACCIÓN DE PIEDRA LÁVICA
COOKING BY LAVIC STONE
REFRACTION
CUISSON PAR RÉFRACTION DE PIERRES DE LAVÉ

BARB60



BARBACOA DE SOBREMESA CON PIEDRA VOLCÁNICA
COUNTERTOP BARBECUE WITH VOLCANIC STONE
BARBECUE A POSER SUR TABLE AVEC PIERRES VOLCANIQUES

INCLUYE SACO DE 5KG DE PIEDRA VOLCÁNICA
INCLUDES A 5KG VOLCANIC STONE BAG
SAC DE 5 KG DE PIERRES VOLCANIQUES INCLUS

FRY-TOP Y BARBACOAS A GAS

	MEDIDAS	TIPO SUPERFICIE	TIPO	Nº GRIFOS	Nº QUEMADORES	POTENCIA (KW)	CONSUMO (KG/H)	CONSUMO (M3/H)	PESO	PVP
PLC40	400X650X475	PLANCHA CROMO	A GAS	1	1	5	0.5	0.6	42	850 €
PLC60	400X650X475	PLANCHA CROMO	A GAS	2	2	10	1	1.2	58	1150 €
BARB40	400X650X475	BARBACOA	A GAS	1	1	-	0.6	0.73	45	945 €
BARB60	600X650X475	BARBACOA	A GAS	2	2	-	1.2	1.4	67	1.295 €



SBM4



SFTE4



SCP4

PARRILLA SUPERIOR DE HIERRO VITRIFICADO
UPPER GRILL IN VITRIFIED CAST IRON
GRILLE SUPERIEUR EN FONTE VETRIFIE



GRIFERIA DE GRAN PRECISIÓN
EQUIPADAS CON VALVULA DE SEGURIDAD
HIGH PRECISION PLUMBING
EQUIPPED WITH A SAFETY VALVE
ROBINETS DE PRÉCISION ÉLEVÉE
ÉQUIPÉ D'UNE VALVULE DE SÉCURITÉ

QUEMADORES EN ALUMINIO CON PIEZO-ELÉCTRICO INCORPORADO
ALUMINIUM BURNERS WITH INTEGRATED PIEZOELECTRIC
BRÛLEURS EN ALUMINIUM AVEC PIEZOELECTRIQUE INTEGRE



FABRICADAS EN ACERO INOX
MANUFACTURED IN STAINLESS STEEL
FABRIQUÉES EN ACIER INOX

GRIFOS CON REGULACIÓN
PROGRESIVA DE LA POTENCIA
TAPS WITH PROGRESSIVE
REGULATION OF POWER
ROBINETS AVEC REGLAGE PROGRESSIF
DE LA PUISSANCE

COCINAS SNACK PROFESIONAL

	MEDIDAS	TIPO	Nº QUEMADORES	Nº FOGONES	POTENCIA	PVP
P40FW	400X600X270	A GAS	-	1	7.4KW	651€
P60F2W	600X400X270	A GAS	-	2	14.8KW	926 €

PROFESIONAL

SNACK ELÉCTRICAS



SFE8

SÉRIE SNACK PROFESIONAL

	DESCRIPCIÓN	MEDIDAS	TIPO	POTENCIA	PVP
SFE8	FREIDORA 8L	400X600X270	ELÉCTRICO	5.1KW	1.214€
SFE88	FREIDORA 8+8 L	600X600X270	ELÉCTRICO	10.2KW	1.950 €
SFTE4	FRY-TOP 400	400X600X270	ELÉCTRICO	3.6KW	1.012€
SFTE6	FRY-TOP 600	600X600X270	ELÉCTRICO	4.8KW	1.149 €
SBM4	BAÑO MARÍA	400X600X270	ELÉCTRICO	1.0KW	836 €
SCP4 (13L)	CUECEPASTAS	400X600X270	ELÉCTRICO	3.0KW	1.114 €
SMF	MANTENEDOR FRITOS	400X600X270	ELÉCTRICO	0.35KW	799 €
SMN	MUEBLE NEUTRO	400X600X270	NEUTRO	-	360 €
SCE2P	COCINA 2 PLACAS	400X600X270	ELÉCTRICO	3.5KW	604 €
SCE4P	COCINA 4 PLACAS	600X600X270	ELÉCTRICO	7.0KW	810 €

PROFESIONAL

COCINAS A GAS

MODELOS CROMO 30, 60 Y 90 VARIOS TERMOSTATOS PARA OPERAR A DISTINTAS TEMPERATURAS
 MODELS CHROMIUM 30, 60 AND 90 HAVE SEVERAL HEATING ZONES THAT CAN BE OPERATED WITH DIFFERENT TEMPERATURES
 MODÈLES CHROMEDUR 30, 60 ET 90 DIFFÉRENTS THERMOSTATS POUR AVOIR DES TEMPÉRATURES DISTINCTES



PLCN60

LARGA DURABILIDAD
 LONG LIVING
 LONGUE DURABILITÉ



PLCN30

PETO PROTECTOR 80 MM
 PROTECTION EDGE THAT 80 MM HIGH
 REBORD PROTECTEUR 80MM

FÁCIL LIMPIEZA
 EASY CLEANING
 NETTOYAGE FACILE

PARTES ELÉCTRICAS PROTEGIDAS
 DEL CALOR
 PROTECTED ELECTRONICS
 PARTIES ÉLECTRIQUES PROTÉGÉES
 DE LA CHALEUR.



PLCN90

CROMO DURO DE ALTA CALIDAD
 CHROME STEEL GRIDDLE PLATE
 CHROMEDUR DE HAUTE QUALITÉ

CAJÓN RECOGEGRASAS EXTRAÍBLE
 REMOVABLE FAT TRAY
 TIROIR RAMASSE GRAISSES EXTRACTIBLE

CONTROL AUTOMÁTICO DE LA TEMPERATURA
 AUTOMATIC TEMPERATURE CONTROL
 CONTRÔLE AUTOMATIQUE DE LA TEMPÉRATURE

PLANCHAS ELÉCTRICAS PREMIUM

	MEDIDAS	TIPO SUPERFICIE	TIPO	TENSIÓN	POTENCIA (KW)	MEDIDA PLACA	PESO	PVP
PLCN30	305X450X220	PLANCHA CROMO	ELÉCTRICO	230V	3.4	300X400	14KG	717 €
PLCN60	605X450X220	PLANCHA CROMO	ELÉCTRICO	400V	6.8	600X400	26KG	958 €
PLCN90	905X450X220	PLANCHA CROMO	ELÉCTRICO	400V	10.2	900X400	38KG	1.204 €



PE70

ACERO RECTIFICADO DE 7MM
 7MM GROUND STEEL
 EN ACIER RECTIFIÉ DE 7MM

PETOS LATERALES Y TRASERO ANTISALPICADURAS
 COVERALL SPLASH EDGE LATERAL AND BACK
 REBORDS LATÉRAUX ET ARRIÈRE ANTI ÉCLABOUSSURES

CAJÓN RECOGEGRASAS EXTRAÍBLE
 REMOVABLE FAT TRAY
 TIROIR RAMASSE GRAISSES EXTRACTIBLE

CONTROL AUTOMÁTICO DE LA TEMPERATURA
 AUTOMATIC TEMPERATURE CONTROL
 CONTRÔLE AUTOMATIQUE DE LA TEMPÉRATURE

FRY-TOP CROMO DURO
 HARD CHROME FRY-TOP
 FRY TOP CHROMEDUR

PETOS LATERALES Y TRASERO ANTISALPICADURAS
 COVERALL SPLASH EDGE LATERAL AND BACK
 REBORDS LATÉRAUX ET ARRIÈRE ANTI ÉCLABOUSSURES

PLANCHA ACERO ECO

	PE50	PE70
POTENCIA	3KW	4.4KW
DIMENSIONES	550X470X320	730X510X230
VOLTAJE	230V	230V
CONTROL TEMP.	SI	SI
MODULO	ACERO 7MM	ACERO 7MM
MICRAS CROMO	-	-
GRASERA EXTRAÍBLE	DELANTERA	DELANTERA
PVP	295€	395€

PLANCHA CROMO ECO

	PEC40	PEC60
POTENCIA	3KW	6KW
DIMENSIONES	400X500X270	600X500X270
VOLTAJE	230V	230V
CONTROL TEMP.	SI	SI
MODULO	CROMO 12MM	CROMO 12MM
MICRAS CROMO	20 MICRAS	20 MICRAS
GRASERA EXTRAÍBLE	DELANTERA	DELANTERA
PVP	510€	750€

PEC60

CAJÓN RECOGEGRASAS EXTRAÍBLE
 REMOVABLE FAT TRAY
 TIROIR RAMASSE GRAISSES EXTRACTIBLE

CONTROL AUTOMÁTICO DE LA TEMPERATURA
 AUTOMATIC TEMPERATURE CONTROL
 CONTRÔLE AUTOMATIQUE DE LA TEMPÉRATURE

PROFESIONAL
 PLANCHAS ELÉCTRICAS

PROFESIONAL
 PLANCHAS ELÉCTRICAS

GRILLS CONSTRUIDOS EN ACERO INOXIDABLE
STAINLESS STEEL GRILLS
GRILLS CONSTRUITS EN ACIER INOXYDABLE

GR02



GR22



GR01



SUPERFICIE ANTIADHERENTE
NON-STICK SURFACE
SURFACE ANTIADHÉRANTE

GR11



FÁCIL LIMPIEZA
EASY CLEANING
NETTOYAGE FACILE

PLACAS DE ACERO FORJADOS
ACANALADAS O LISA
RIBBED OR FLAT FORGED STEEL PLATE
PLAQUES EN FER FORGÉ CANNELÉES OU LISSES

GRILLS ELÉCTRICOS

	GR01	GR11	GR02	GR22
POTENCIA	1.8KW	2.2KW	3.6KW	3.6KW
DIMENSIONES	320X410X190	440X410X190	580X410X190	580X410X190
DIM. GRILL SUP.	214X214	340X220	214X214 (2)	214X214 (2)
DIM. GRILL INF.	218X230	340X230	475X230	475X230
VOLTAJE	230V	230V/400V	230V/400V	230V/400V
TEXTURA GRILL SUP.	ACANALADO	ACANALADO	ACANALADO	ACANALADO
TEXTURA GRILL INF.	ACANALADO	ACANALADO	ACANALADO	LISO
PVP	310€	360€	520€	520€

CONSTRUIDA CON LOS MEJORES COMPONENTES PARA OBTENER LA MÁXIMA FIABILIDAD
BUILT WITH THE BEST COMPONENTS FOR THE MAXIMUM RELIABILITY
CONSTRUITE AVEC LES MEILLEURS COMPOSANTS POUR OBTENIR UNE FIABILITÉ MAXIMALE

TERMOSTATO DE SEGURIDAD
SECURITY THERMOSTAT
THERMOSTAT DE SÉCURITÉ

CABEZAL EXTRAIBLE CON MICROINTERRUPTOR DE DESCONEXIÓN
REMOVABLE HEAD WITH A DISCONNECTION MICRO SWITCH
TÊTE EXTRACTION AVEC MICRO INTERRUPTEUR DE DÉCONNEXION

CABLEADO INTERNO
SILICONADO DE GRAN CALIDAD
HIGH QUALITY INTERNAL WIRING
CÂBLÉ A L'INTÉRIEUR AVEC DU
SILICONE DE GRANDE QUALITÉ

TERMOSTATO DE TEMPERATURAS
TEMPERATURE THERMOSTAT
THERMOSTAT DE TEMPÉRATURES



F4G

FABRICADAS EN ACERO INOX
MANUFACTURED IN AISI 304 STAINLESS STEEL
FABRIQUÉ EN ACIER INOX

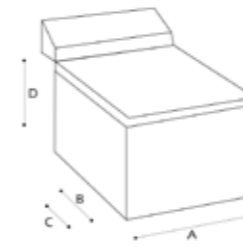


F88G

MÁXIMA FACILIDAD DE LIMPIEZA
EASY CLEANING
FACILITÉ MAXIMALE DE NETTOYAGE

FREIDORAS ELÉCTRICAS SAYL

	CAPACIDAD	POTENCIA	VOLTAJE	COTA A	COTA B	COTA C	COTA D	COTA E	PVP
F4G	4 LITROS	1.800W	230V	175	325	420	230	295	227€
F44G	4 + 4 LITROS	1.800W + 1800W	230V	350	325	420	230	295	440 €
F8G	8 LITROS	3.000W	230V	265	325	420	230	295	350 €
F88G	8 + 8 LITROS	3.000W + 3.000W	230V	530	325	420	230	295	640 €
F10	10 LITROS	3.500W	230V	355	325	420	230	295	465 €



PROFESIONAL

FREIDORAS ELECTRÓNICAS



PANTALLA DIGITAL
DIGITAL SCREEN
PANNÉAU DIGITAL

FREIDORAS CON CONTROL ELECTRÓNICO
ELECTRONIC CONTROL FRYER
FRITEUSES AVEC CONTRÔLE ÉLECTRONIQUE

SISTEMA STANDBY DE AHORRO DE ENERGÍA
ENERGY SAVING STANDBY SYSTEM
SYSTÈME STAND BY D'ÉCONOMIE D'ÉNERGIE

CABEZAL DESMONTABLE
REMOVABLE HEAD
TÊTE DÉMONTABLE



SONDA ELECTRÓNICA DE GRAN PRECISIÓN
HIGH PRECISION ELECTRONIC PROBE
SONDE ÉLECTRONIQUE DE GRANDE PRÉCISION.

CICLO DE DISOLUCIÓN DE LA GRASA INTEGRADO
INTEGRATED FAT DISSOLUTION SYSTEM
CYCLE INTÉGRÉ DE DISSOLUTION DE LA GRAISSE

	CAPACIDAD	POTENCIA	VOLTAJE	DIMENSIONES	CUBAS	CESTAS	TEMPERATURA	PVP
F5E	5 LITROS	3.600W	230V	225X418X301	1	1	90-195°C	530 €
F55E	5 + 5 LITROS	3.600W + 3.600W	230V	451X418X301	2	2	90-195°C	1.125 €



REJILLA PERFORADA EN CUBA
PERFORATED GRID
GRILLE PERFORÉE DANS LA CUVE



GRIFO DE VACIADO EN CUBA
EN MODELOS INDICADOS
DRAINING TAP IN SELECTED MODELS
ROBINET DE VIDANGE DE LA CUVE SUR
LES MODÈLES INDIQUÉS.

FREIDORAS CONSTRUIDAS EN ACERO INOXIDABLE
STAINLESS STEEL FRYER
FRITEUSES CONSTRUITES EN ACIER INOXYDABLE



TAPA DE ACERO INOXIDABLE
STAINLESS STEEL LID
COUVERCLE EN ACIER INOXYDABLE

F6X

CABEZAL DESMONTABLE
REMOVABLE HEAD
TÊTE DÉMONTABLE



F9X

CON TERMOSTATO DE SEGURIDAD Y DE TRABAJO
SAFETY AND WORK THERMOSTAT
AVEC THERMOSTAT DE SÉCURITÉ ET DE TRAVAIL

F99X

FREIDORAS ELÉCTRICAS ECO

	F4X	F6X	F9X	F44X	F66X	F99X
LITROS	6	10	13	6+6	13	13
CAPACIDAD ACEITE	4	6	9	4+4	6+6	9+9
MEDIDAS	190X440X275	290X440X290	310X480X345	390X440X275	310X480X345	310X480X345
MEDIDAS CESTA	130X220X100	200X220X100	200X220X100	130X220X100	200X220X100	200X220X100
POTENCIA	2kW	3kW	3kW	3kW	3kW	3kW
VOLTAJE	230V	230V	230V	230V	230V	230V
GRIFO	NO	NO	SI	NO	NO	SI
PVP	179€	225€	310€	325€	390€	525€

PROFESIONAL


FREIDORAS ELÉCTRICAS

TOSTADOR IDEAL PARA BUFFETS Y HOTELES
TOASTER PERFECT FOR BUFFETS AND HOTELS
 GRILLE-PAIN PARFAIT POUR LES BUFFETS ET LES HOTELES

TOSTADOR DE PAN DE CUALQUIER FORMATO
IT CAN TOAST ANY KIND OF BREAD
 FABRIQUÉ EN ACIER INOX

REDUCIDAS DIMENSIONES Y GRAN PRODUCCIÓN (250 TOSTADAS/HORA)
SMALL DIMENSIONS AND GREAT PRODUCTIVITY (250 TOASTS PER HOUR)
 DIMENSIONS RÉDUITES ET GRANDE PRODUCTION (250 TOASTS / HEURE)

TR- GIRATORIO
 MEDIDAS : 380x400x270mm
 POTENCIA : 1.800 W (230V)
 PVP : 675€



CONSTRUIDAS EN ACERO INOXIDABLE
MANUFACTURED IN STAINLESS STEEL
 CONSTRUIT EN ACIER INOXYDABLE

RESISTENCIAS BLINDADAS
ARMoured RESISTANCES
 RÉSISTANCES BLINDÉES

RESISTENCIAS INDEPENDIENTES PARA TOSTAR
 AMBAS CARAS O ÚNICAMENTE GRATINAR
INDEPENDENT RESISTANCES
TO TOAST BOTH SIDES OR JUST GRILL
 RÉSISTANCES INDÉPENDANTES POUR TOASTER DES
 DEUX COTÉS OU GRATINER UNIQUEMENT

BANDEJA RECOJEMIGAS
REMOVABLE CRUMB TRAY
 PLATEAU RAMASSE MIETTES



TOSTADOR 1P CUARZO - (1TPX)

MEDIDAS : 440x260x290mm
 POTENCIA : 1.700 W (230V)
 RESISTENCIAS CUARZO
 BANDEJA RECOJEMIGAS
 CONSTRUIDAS EN ACERO INOXIDABLE
 ALTURA BOCA 7CM
 PVP : 210€



TOSTADOR 2P CUARZO - (1TPX)

MEDIDAS : 440x260x400mm
 POTENCIA : 3.000 W (230V)
 RESISTENCIAS CUARZO
 BANDEJA RECOJEMIGAS
 CONSTRUIDAS EN ACERO INOXIDABLE
 ALTURA BOCA 7CM
 PVP : 270€



TOSTADOR 2P BLINDADO - TH2

MEDIDAS : 500x250x320mm
 POTENCIA : 3.600 W (230V)
 RESISTENCIAS BLINDADAS
 BANDEJA RECOJEMIGAS
 CONSTRUIDAS EN ACERO INOXIDABLE
 PVP : 340€



TOSTADOR DE CINTA (TCTX)

MEDIDAS : 420x370x390mm
 POTENCIA : 2.240 W (230V)
 150 TOSTADAS /HORA
 BANDEJA RECOJEMIGAS
 VELOCIDAD REGULABLE
 SELECTOR DE RESISTENCIAS
 CONSTRUIDAS EN ACERO INOXIDABLE
 PVP : 675€

SALAMANDRA60 - (SA60X)

MEDIDAS : 610x345x280mm
 MEDIDA PARRILLA : 450x250mm
 POTENCIA : 2.000 W (230V)
 RESISTENCIA BLINDADA
 BANDEJA RECOJEMIGAS
 CONSTRUIDAS EN ACERO INOXIDABLE
 TEMPORIZADOR 15 MIN
 PVP : 350€



SALAMANDRA90 - (SA90X)


MEDIDAS : 800x450x470mm
 MEDIDA PARRILLA : 638x395mm
 POTENCIA : 4.000 W (230V)
 RESISTENCIA BLINDADA
 BANDEJA RECOJEMIGAS
 CONSTRUIDAS EN ACERO INOXIDABLE
 TEMPORIZADOR 15 MIN
 PVP : 495€



**SALAMANDRA TECHO MÓVIL
 (SA90X)**

MEDIDAS : 625x515x530mm
 MEDIDA PARRILLA : 557x325mm
 ALTURA MÁXIMA : 220mm
 POTENCIA : 4.000 W (230V)
 RESISTENCIA BLINDADA
 BANDEJA RECOJEMIGAS
 CONSTRUIDAS EN ACERO INOXIDABLE
 CABEZAL REGULABLE
 2 ZONAS INDEPENDIENTES DE CALOR
 PVP : 920€





HORNOS APERTURA SUPERIOR

	H-G2X	H-G3X	H-G4X
Nº BANDEJAS	4	3	4
ACERO INOX	SI	SI	SI
BANDEJAS	315 x 435	600 x 400	600 x 400
DIM. EXTERIOR	595 x 530 x 570	835 x 765 x 500	835 x 765 x 572
POTENCIA	2.7KW	3.5KW	6.5KW
VOLTAJE	230V	230V	230V
DOBLE PUERTA	SI	SI	SI
VENTILADORES	2	2	2
DISTANCIA BANDEJAS	70MM	80MM	80MM
TEMPORIZADOR	0-120MIN	0-120MIN	0-120MIN
HUMIDIFICADOR	NO	NO	SI
TEMPERATURA MAX(°C)	300°C	300°C	300°C
PESO	38 KG	50KG	67KG
PVP	625 €	1.190 €	1.390 €



HORNOS APERTURA LATERAL

	H-G2XL	H-G3XL	H-G4XL
Nº BANDEJAS	4	3	4
ACERO INOX	SI	SI	SI
BANDEJAS	460 x 330	600 x 400	600 x 400
DIM. EXTERIOR	620 x 700 x 540	830 x 810 x 460	830 x 810 x 540
POTENCIA	3.2KW	4KW	6.5KW
VOLTAJE	230V	230V	230V
DOBLE PUERTA	SI	SI	SI
VENTILADORES	2	2	2
DISTANCIA BANDEJAS	75MM	75MM	75MM
TEMPORIZADOR	0-120MIN	0-120MIN	0-120MIN
HUMIDIFICADOR	SI	SI	SI
TEMPERATURA MAX(°C)	270°C	270°C	270°C
PESO	36 KG	43KG	53KG
PVP	1.330 €	1.675 €	2.025 €

HORNOS MIXTOS DE CONVECCIÓN Y VAPOR PARA GASTRONOMÍA PAN Y PASTELERÍA
CONVECTION AND STEAM MIXED OVEN FOR GASTRONOMY, BREAD AND BAKERY
 FOURS MIXTES A CONVECTION ET A VAPEUR POUR GASTRONOMIE PAIN ET PÂTISSERIE

**HH-GX
PROFESIONAL**

SE SUMINISTRA CON 4 PARRILLAS GN 1/1
WITH 4 GN 1/1 GRILLS
 FOURNI AVEC 4 GRILLES GN 1/1

GN - 600 X 400MM

PUERTA LATERAL CON DOBLE CRISTAL TEMPLADO
DOUBLE TEMPERED GLASS LATERAL DOOR
 PORTE LATÉRALE DOUBLE VITRAGE EN VERRE TREMPÉ

RESISTENCIAS INFERIORES Y SUPERIORES
TOP AND BOTTOM RESISTANCE
 RÉSTANCES SUPÉRIEURE ET INFÉRIEURE

DOTADO DE HUMIDIFICADOR
EQUIPPED WITH AN HUMIDIFIER
 ÉQUIPÉ D'HUMIDIFICATEUR

1 TURBINA DE ALTAS PRESTACIONES
1 HIGH PERFORMANCE TURBINE
 1 TURBINE DE HAUTE PRESTATION

TEMPERATURA DE 50°C A 270°C
50°C A 270°C TEMPERATURE
 TEMPÉRATURE DE 50°C A 270°C

CONSTRUIDAS EN ACERO INOXIDABLE
BUILT IN STAINLESS STEEL
 CONSTRUIT EN ACIER INOXYDABLE

HORNO GASTRONOMIA PROFESIONAL

	TIPO	CAPACIDAD	DISTANCIA BANDEJAS	TENSIÓN	POTENCIA	TEMP. MAX	DIMENSIONES INT.	DIMENSIONES EXT.	PESO	PVP
HH-GX	ELECTRICO	4 PARRILLAS 1/1	60-65	230V - 50HZ	3.1KW	270°C	552X430X418	796X670X580	70KG	1.385 €

HGN06



CONTROL DEL TIEMPO Y TEMPERATURA DE COCCIÓN
COOKING TEMPERATURE AND TIME CONTROL
 CONTROLE DU TEMPS ET DE LA TEMPÉRATURE DE CUISSON.

HGN10

GN - 600 X 400MM



PUERTA LATERAL CON DOBLE CRISTAL TEMPLADO
DOUBLE TEMPERED GLASS LATERAL DOOR
 PORTE LATÉRALE DOUBLE VITRAGE EN VERRE TREMPÉ

LIMITADOR DE LA VELOCIDAD DE LOS VENTILADORES
FAN SPEED CONTROL
 LIMITEUR DE LA VITESSE DES VENTILATEURS

HORNOS MIXTOS PROFESIONALES

	TIPO	CAPACIDAD	DISTANCIA BANDEJAS	TENSIÓN	POTENCIA	TEMP. MAX	DIMENSIONES	PESO	PVP
HGN06 - E	ELECTRICO	6 GN1/1	80	230V - 50HZ	10.7KW	270°C	850X890X1130	82KG	3.625 €
HGN06 - G	A GAS	6 GN1/1	80	230V - 50HZ	14.5KW	270°C	850X890X1130	100KG	5.535 €
HGN10 - E	ELECTRICO	10 GN 1/1	80	230V - 50HZ	16KW	270°C	850X890X1130	110KG	5.150 €
HGN10 - G	A GAS	10 GN 1/1	80	230V - 50HZ	17.5KW	270°C	850X890X1130	130KG	6.750 €

HORNO ESPECIAL PIZZAS RÁPIDAS
SPECIAL FAST PIZZAS OVEN
SPÉCIAL FOUR RAPIDE PIZZAS

4 PIZZAS DE DIAMETRO 28CM
4 28CM DIAMETER PIZZAS
4 PIZZAS DE DIAMÈTRE 28 CM



RESISTENCIAS BLINDADAS
ARMoured RESISTANCES
RÉSISTANCES BLINDÉES

CONSTRUIDAS EN ACERO INOXIDABLE
INTEGRATED ACOUSTIC TIMER
CONSTRUIT EN ACIER INOXYDABLE

BANDEJA RECOJEMIGAS
MANUFACTURED IN STAINLESS STEEL
PLATEAU RAMASSE MIETTES

TERMOSTATO REGULABLE
ADJUSTABLE THERMOSTAT
THERMOSTAT REGULABLE

SELECTOR DE RESISTENCIAS INDEPENDIENTES
INDEPENDENT RESISTANCE SELECTOR
SÉLECTEUR DES RÉSISTANCES INDÉPENDANTES

MINUTERO AVISADOR
REMOVABLE CRUMB TRAY
MINUTERIE AVERTISSEUR "TIMER"

HORNO TOSTAMATIC

	MEDIDAS	POTENCIA	VOLTAJE	PVP
HT	388x355x626	2.800W	230V	695 €

PANEL FRONTAL Y PUERTA EN ACERO INOX
STAINLESS STEEL DOOR AND FRONTAL PANEL
PANNEAU FRONTAL ET PORTE EN ACIER INOX

RESISTENCIAS BLINDADAS
ARMoured RESISTANCES
RÉSISTANCES BLINDÉES



HORNO 2 PIZZAS
2 PIZZAS OVEN
FOUR 2 PIZZAS

SUELO DE PIEDRA REFRACTARIAS DE 12MM
12 MM REFRACTORY STONE FLOOR
SOL EN PIERRE RÉFRACTAIRE DE 12MM

PANEL FRONTAL Y PUERTA EN ACERO INOX
STAINLESS STEEL DOOR AND FRONTAL PANEL
PANNEAU FRONTAL ET PORTE EN ACIER INOX

CRISTAL REFORZADO DE ALTA TEMPERATURA
HIGH TEMPERATURE REINFORCED GLASS
VITRE RENFORCÉE A HAUTE TEMPÉRATURE

SUELO DE PIEDRA REFRACTARIAS DE 14MM
STONE FLOOR
14MM REFRACTORY STONE
SOL EN PIERRE RÉFRACTAIRE DE 14MM

RESISTENCIA INFERIORES Y SUPERIORES CON TERMOSTATOS SEPARADOS
TOP AND BOTTOM RESISTANCE WITH SEPARATE THERMOSTAT
RÉSISTANCES INFÉRIEURE ET SUPÉRIEURE AVEC THERMOSTATS SÉPARÉS

HORNO 2 PIZZAS CON DOBLE PUERTA
DOUBLE DOOR 2 PIZZAS OVENS
FOUR 2 PIZZAS AVEC DOUBLE PORTE



	MEDIDAS	MEDIDAS INTERIORES	POTENCIA	DIAM. PIZZA	VOLTAJE	PVP
HP 33X	515X465X365	300X330X2	1.800W	2 X 33 CM	230V	500 €

	MEDIDAS	MEDIDAS INTERIORES	POTENCIA	DIAM. PIZZA	VOLTAJE	PVP
HP 40X	585X570X430	400X400X115X2	2.400W	2X40CM	230V	710€

HORNOS PIZZA 1 CÁMARA
ONE CHAMBER PIZZA OVEN
FOURS PIZZAS 1 CHAMBRE

PANEL FRONTAL Y PUERTA DE ACERO INOX
STAINLESS STEEL DOOR AND FRONTAL PANEL
PANNEAU FRONTAL ET PORTE EN ACIER INOX

CÁMARA DE CHAPA DE ACERO ALUMINIZADA
SHEET STEEL ALUMINIUM CHAMBER
CHAMBRE AVEC PLAQUE D'ACIER D'ALUMINIUM



LUZ INTERIOR DE LARGA VIDA
LONG-LASTING INTERIOR LIGHT
LUMIÈRE INTÉRIEURE LONGUE VIE

SUELO DE COCCIÓN DE PIEDRA DE 14MM
14 MM REFRACTORY STONE FLOOR
SOL DE CUISSON EN PIERRE RÉFRACTAIRE DE 14MM


CRISTAL REFORZADO DE ALTA TEMPERATURA
HIGH TEMPERATURE REINFORCED GLASS
VITRE RENFORCÉE A HAUTE TEMPÉRATURE

COCCIÓN RÁPIDA EN 5 MINUTOS
5 MINUTES QUICK COOKING
CUISSON RAPIDE EN 5 MINUTES

HORNOS PIZZA

	MEDIDAS	MEDIDAS INTERIORES	POTENCIA	DIAM. PIZZA	VOLTAJE	PVP
HP 66X	975X945X415	660X660X135	4.500W	4 X 33CM	230V	1.195 €
HP 99X	975X1230X415	660X990X135	6.900W	6 X 33CM	230V	1.475 €

HORNOS ELECTRICOS MONOCAMARA TOP
SINGLE CHAMBER ELECTRIC OVEN
FOUR ÉLECTRIQUE MONOCHAMBRE TOP



LUZ INTERIOR
INTERIOR LIGHTING
LUMIÈRE INTÉRIEURE

BASE REFRACTARIA
REFRACTORY BASE
BASE RÉFRACTAIRE

CONSTRUIDAS EN ACERO INOXIDABLE
BUILT IN STAINLESS STEEL
CONSTRUIT EN ACIER INOXYDABLE

CONTROL ELECTRÓNICO INDEPENDIENTE POR ZONAS
INDEPENDENT ELECTRONIC CONTROL
CONTROLE ÉLECTRONIQUE INDÉPENDANT PAR ZONES

REALIZADO CON UN MODULO MONOBLOC
MONOBLOCK MODULE
RÉALISÉ DANS UN MODULE MONOBLOC


VALVULA PARA EXPULSAR EL EXCEDENTE DE VAPOR
VALVE TO EXPEL THE STEAM EXCESS
VALVULES POUR EXPULSER L'EXCÉDENT DE VAPEUR

HPTM4

CONSTRUIDAS CON MATERIAL ALTAMENTE AISLANTE
HIGHLY INSULATING MATERIAL
CONSTRUITES AVEC MATÉRIAU HAUTEMENT ISOLANT

PUERTA DESMONTABLE FÁCILMENTE PARA UNA RÁPIDA LIMPIEZA
REMOVABLE DOOR FOR EASY CLEANING
PORTE FACILEMENT DÉMONTABLE POUR UN NETTOYAGE RAPIDE

HPTM6




60°C - 450°C

HORNOS PIZZA MONOCAMARA

	HPTM4	HPTM6
Nº CAMARAS	1	1
Nº PIZZAS	4	6
DIM. INTERIOR	700x700x150	1050x700x150
DIM. EXTERIOR	1014x1120x430	1363x1120x430
POTENCIA	4.8kW	7.2kW
VOLTAJE	380V	380V
PESO	80	105
VALVULA VAPOR	INCLUIDA	INCLUIDA
TEMPERATURA MIN/MAX	60°C/450°C	60°C/450°C
PVP	1.640€	2.150€

HORNOS ELECTRICOS BICAMARA TOP
DOUBLE CHAMBER ELECTRIC OVEN
FOURS ÉLECTRIQUE DOUBLE CHAMBRE TOP



LUZ INTERIOR
INTERIOR LIGHTING
LUMIÈRE INTÉRIEURE

BASE REFRACTARIA
REFRACTORY BASE
BASE RÉFRACTAIRE

CONSTRUIDAS EN ACERO INOXIDABLE
BUILT IN STAINLESS STEEL
CONSTRUIT EN ACIER INOXYDABLE

HPTB4

REALIZADO CON UN MODULO MONOBLOC
MONOBLOCK MODULE
RÉALISÉ DANS UN MODULE MONOBLOC


CONSTRUIDAS CON MATERIAL ALTAMENTE AISLANTE
HIGHLY INSULATING MATERIAL
CONSTRUITES AVEC MATÉRIAU HAUTEMENT ISOLANT

VALVULA PARA EXPULSAR EL EXCEDENTE DE VAPOR
VALVE TO EXPEL THE STEAM EXCESS
VALVULES POUR EXPULSER L'EXCÉDENT DE VAPEUR

CONTROL ELECTRÓNICO INDEPENDIENTE POR ZONAS
INDEPENDENT ELECTRONIC CONTROL
CONTROLE ÉLECTRONIQUE INDÉPENDANT PAR ZONE

HPTB6

PUERTA DESMONTABLE FÁCILMENTE PARA UNA RÁPIDA LIMPIEZA
REMOVABLE DOOR FOR EASY CLEANING
PORTE FACILEMENT DÉMONTABLE POUR UN NETTOYAGE RAPIDE.



60°C - 450°C

HORNOS PIZZA BICAMARA

	HPTB4	HPTB6
Nº CAMARAS	2	2
Nº PIZZAS	4+4	6+6
DIM. INTERIOR	700x700x150	1050x700x150
DIM. EXTERIOR	1014x1120x770	1363x1120x770
POTENCIA	9.2kW	14.4kW
VOLTAJE	380V	380V
VALVULA VAPOR	INCLUIDO	INCLUIDO
PESO	150	200
TEMP. MIN/MÁX.	60°C/450°C	60°C/450°C
PVP	2.590€	3.390€



HPTM4 / HPTB4 = 490€
HPTM6 / HPTB6 = 570€

AMS10MONOFÁSICA 1 VELOCIDAD
1 SPEED MONOPHASIC
MONOPHASE 1 VITESSEPREPARADA PARA MASSAS DURAS Y BLANDAS
FOR HARD AND SOFT DOUGHS
PRÉPARÉ POUR DES PÂTES DURES ET MOLLES.**AMS20**TRIFÁSICA DE 2 VELOCIDADES
2 SPEED TRIPHASIC
TRIPHASE 2 VITESSES**AMS30**PROTECCIÓN Y CUADRO
ELECTRICO HOMOLOGADO
CERTIFIED PROTECTION
AND ELECTRICAL PANEL
PROTECTION ET CADRE
ÉLECTRIQUE HOMOLOGUÉ.ESPIRAL Y ASTA EN ACERO INOXIDABLE
STAINLESS STEEL COIL AND POLE
SPIRALE ET BRAS EN ACIER INOXYDABLEEQUIPADAS CON RUEDAS CON FRENOS
WHEELS WITH BRAKES INCLUDED
ÉQUIPÉS DE ROUES ET DE FREINSESTRUCTURA REVESTIDA DE ESMALTE ANTIRAYADURAS
STRUCTURE COATED WITH SCRATCH-RESISTANT TREATMENT
STRUCTURE RECOUVERTE D'ÉMAIL ANTI RAYRURESMONOFÁSICA 1 VELOCIDAD
1 SPEED MONOPHASIC
MONOPHASE 1 VITESSECUBA EN ACERO INOXIDABLE
STAINLESS STEEL TANK
CUVE EN ACIER INOXYDABLE.CUERPO DE ACERO DE ESPESOR GRUESO
THICK STEEL BODY
CORPS EN ACIER DE GROSSE ÉPAISSEURFACILIDAD DE LIMPIEZA
EASY CLEANING
FACILITÉ DE NETTOYAGE.**AMASADORAS**

	TIPO	MEDIDAS	VELOCIDADES	TENSIÓN	POTENCIA	CAPACIDAD	CAPACIDAD HARINA SECA	VELOCIDAD CUBA	VELOCIDAD GANCHO	PESO	PVP
AMS10	ELÉCTRICO	730X300X635	1	230V - 50HZ	400W	10L	4KG	19 RPM	193 RPM	70KG	1.015 €
AMS20	ELÉCTRICO	840X420X900	1	230V - 50HZ	1.500W	20L	4KG	19 RPM	193 RPM	124KG	1.400€
AMS30	ELÉCTRICO	1005X530X1110	2	230V - 50HZ	2.500W	50L	20KG	19-13 RPM	193 RPM	177KG	2.250€


KENWOODBATIDORA DE 7 LITROS PROFESIONAL
7 LITRES PROFESSIONAL BLENDER
BATEUR DE 7 LITRES PROFESSIONNELMASA PASTELES DE 20GR A 4.5KG
CAKE DOUGH 20 GR- 4,5 KG
PÂTE POUR PÂTISSERIE DE 20GR A 4,5KG16 CLARAS DE HUEVO
16 EGG WHITES
16 BLANCS D'OEUFPARA ALIMENTOS LÍQUIDOS, CREAMAS Y HUEVOS
FOR LIQUID FOODS, CREAMS AND EGGS
POUR ALIMENTS LIQUIDES, CRÈMES ET OEUFSPARA MANTECUILLA, PASTELES, PASTA Y RELLENOS
FOR BUTTER, CAKES, PASTA AND FILLINGS
POUR BEURRE, GÂTEAUX, PÂTE ET GARNITURESBATIDORA DE 10 LITROS
10 LITRES BLENDER
BATEUR DE 10 LITRESTRANSMISIÓN POR ENGRANAJE
GEAR TRANSMISSION
TRANSMISSION PAR ENGRENAGECUERPO CONSTRUIDO EN HIERRO
FUNDIDO PINTADO EN BLANCO
BODY MADE IN CAST
IRON PAINTED IN WHITE
CORPS CONSTRUIT EN
FONTE PEINT EN BLANC**BATIDORAS PLANETARIAS**

	TIPO	MEDIDAS	VELOCIDADES	TENSIÓN	POTENCIA	CAPACIDAD	VELOCIDAD	PESO	PVP
BAT07	ELÉCTRICO	400X250X350	REGULABLE	230V - 50HZ	1.200W	6.7L	147-918 RPM	22KG	995 €
BAT10	ELÉCTRICO	470X450X600	3	230V - 50HZ	600W	10L	148 - 244 - 480 RPM	58KG	975 €
BAT20	ELÉCTRICO	540X490X780	3	230V - 50HZ	1.100W	20L	197 - 317 - 462 RPM	98KG	1.340 €

PARADA DE SEGURIDAD SI ALGUN ELEMENTO
NO ESTA COLOCADO CORRECTAMENTE
EMERGENCY STOP IF ANY ELEMENT
IS NOT PLACED CORRECTLY
ARRÊT DE SÉCURITÉ SI QUELQUE ÉLÉMENT
N'EST PAS PLACÉ CORRECTEMENTBATIDORA DE 20 LITROS
20 LITRES BLENDER
BATEUR DE 20 LITRESCUBA , PROTECCIÓN Y AGITADORES
EN ACERO INOXIDABLE
STAINLESS STEEL TANK,
PROTECTION AND MIXERS
CUVE, PROTECTION ET
AGITATEURS EN ACIER INOXYDABLEEQUIPADAS CON 3 TIPOS DIFERENTES DE AGITADOR
EQUIPPED WITH 3 DIFFERENT MIXERS
ÉQUIPÉS DE 3 DIFFÉRENTS TYPES D'AGITATEURDESPLAZAMIENTO
VERTICAL DEL BOWL
MEDIANTE PALANCA
VERTICAL BOWL MOVEMENT
THROUGH LEVER
DÉPLACEMENT VERTICAL DE LA
CUVE AU MOYEN DU LEVIER

PROFESIONAL

BATIDORAS



AV3-18

FABRICADAS EN ACERO INOXIDABLE
MANUFACTURED IN STAINLESS STEEL
FABRIQUÉ EN ACIER INOX



x18

CRISTALES TEMPLADOS
TEMPERED GLASS
VITRES EN VERRE TREMPÉ

BANDEJA DE GRAN CAPACIDAD PARA
ASADO DE PATATAS Y GUARNICIONES
LARGE CAPACITY TRAY SPECIALLY DESIGNED
FOR ROASTING POTAT
OES & VEGETABLES
BAC DE GRANDE CAPACITÉ POUR CUISSON
DE POMMES DE TERRE OU AUTRES LÉGUMES



PIÑONES DE ACERO, FÁCIL MANTENIMIENTO Y TENSADO
STEEL PINIONS, EASY TIGHTENING AND MINIMAL MAINTENANCE
PIGNONS EN ACIER ENTRETIEN FACILE.

AV4-24



x24



OPCIONAL
OPTIONAL
EN OPTION

AV6-36



x36



RESISTENCIAS DE MÁXIMA CALIDAD
TOP QUALITY RESISTORS
RÉSISTANCES DE QUALITÉ MAXIMALE



INCLUIDO
INCLUDED
INCLUS



AV8-48



x48



INCLUIDO
INCLUDED
INCLUS

	TIPO	Nº ESPADAS	Nº POLLOS	DIMENSIONES	KG	KCAL/H	KW	EUROS
AV3-18-E	ELECTRICO	3	18	1098X480X820	80	-	9.9	2.215
AV3-18-G	GAS	3	18	1098X480X820	86	13.674	-	2.110
AV4-24-E	ELECTRICO	4	24	1098X480X1000	95	-	13.2	2.610
AV4-24-G	GAS	4	24	1098X480X1000	103	18.232	-	2.510

	TIPO	Nº ESPADAS	Nº POLLOS	DIMENSIONES	KG	KCAL/H	KW	EUROS
AV6-36-E	ELECTRICO	6	36	1098X480X1860	160	-	28.8	3.475
AV6-36-G	GAS	6	36	1098X480X1860	170	31.800	-	3.340
AV8-48-E	ELECTRICO	8	48	1098X480X1920	183	-	38.4	4.315
AV8-48-G	GAS	8	48	1098X480X1920	193	42.400	-	4.090


FIABILIDAD Y FACILIDAD DE UTILIZACIÓN
RELIABILITY AND EASY TO USE
 FIABILITÉ ET FACILITÉ D'UTILISATION

FACIL DE USAR
EASY TO USE
 FACILITÉ D'UTILISATION

AHORRO ENERGETICO Y DE DETERGENTE
ENERGY AND DETERGENT SAVING
 ÉPARGNEMENT D'ÉNERGIE ET D'EAU

GRAN FIABILIDAD CON EL PASO DEL TIEMPO
LONG-LASTING MACHINES
 GRANDE FIABILITÉ DANS LE TEMPS

DISPLAY LCD CONTRUIDO CON CRISTAL TEMPLADO
LCD-TOUCH DISPLAY MADE WITH TEMPERED GLASS
 PANNEAU DE CONTRÔLE EN VÈRE TEMPRÉ ET ÉCRAN LCD-TACTILE



PARAMETROS AUTOMATICOS DURANTE LA PRIMERA
 INSTALACIÓN
**AUTOMATIC SETTING OF ALL PARAMETERS DURING THE
 FIRST INSTALLATION**
 RÉGLAGE AUTOMATIQUE DE TOUS PARAMETRES PENDANT
 LA PREMIÈRE INSTALLATION

DOBLE DOSIFICADOR DE DETERGENTE Y ABRILLANTADOR
 INSTALADO DE SERIE EN TODOS LOS MODELOS
**DOUBLE DETERGENT AND RINSE-AID DISPENSER AS STANDARD
 EQUIPMENT IN EVERY MODEL**
 DOUBLE DOSEUR DE DÉTERGENT ET DE PRODUIT DE RINÇAGE
 INSTALLÉ D'USINE SU TOUS MODÈLES

PRECISIÓN EN LA SELECCIÓN DE TEMPERATURAS Y DETERGENTE
PRECISE SETTING OF TEMPERATURES AND DETERGENT
 RÉGLAGE PRÉCIS DES TEMPÉRATURES ET DOSAGES DES
 PRODUITS LESSIVIELS




BRAZOS DE LAVADO Y ABRILLANTADOR DE ACERO INOXIDABLE, PARA
 GARANTIZAR FIABILIDAD, ROBUSTEZ Y RESISTENCIA A LA CORROSIÓN.
**STAINLESS STEEL WASHING AND RISING ARMS IN ORDER TO GRANT
 STRENGTH, RELIABILITY AND CORROSION RESISTANCE**
 BRAS DE LAVAGE/RINÇAGE RÉALISÉS TOTALEMENT EN ACIER INOX AFIN
 DE GARANTIR FIABILITÉ, ROBUSTESSE ET RÉSISTANCE À CHAQUE CORROSION

LAVAVAJILLAS ELECTRÓNICO

	K290E	K540E
MEDIDAS	470X555X710	585X680X815
MEDIDAS CESTA	40X40	50X50
CICLO DE LAVADO	75/90/110/130 S	90/110/120/300 S
N ° CESTAS / HORA	48	40
ALTURA MAX VIDRIO	275MM	310MM
DIÁMETRO MAX PLATO	295MM	350MM
POTENCIA RESISTENCIA	2.6KW	2.6KW
CALDERAS CALEFA. MONOFÁSICO	2.5KW	2.5KW
BOMBA DE LAVADO A PRESIÓN	0.26KW/0.35HP	0.52KW/0.7HP
POTENCIA TOTAL	2.86KW/16A	3.12KW/16A
TENSIÓN	230V	230V
TEMP. DEL AGUA RECOMENDADA	55°C	55°C
CONSUMO DE AGUA POR CICLO	2L	2L
DOSIFICADOR ELÉCTRICO DE JABÓN	SI	SI
DOSIFICADOR ELÉCTRICO DE ABRILLANTADOR	SI	SI
PVP	1.640€	2.065€




FRONTAL DE FÁCIL MANTENIMIENTO
EASY FRONT-SIDE MAINTENANCE
 PRÊT ENTRETIEN FRONTAL



VELOCIDAD DE ROTACIÓN DEL ABRILLANTADOR REGULABLE
ADJUSTABLE RINSE ROTATION SPEED
 VITESSE DE RINÇAGE RÉGLABLE

FIABILIDAD Y FACILIDAD DE UTILIZACIÓN
RELIABILITY AND EASY TO USE
 FIABILITÉ ET FACILITÉ D'UTILISATION

SISTEMA DE CONTROL MECÁNICO
MECHANICAL CONTROL SYSTEM
 SYSTÈME DE CONTRÔLE MÉCANIQUE



PANEL DE CONTROL CON BOTONES
BUTTON'S CONTROL PANEL
 PANNEAU DE COMMANDES AVEC BOUTONS

LAVAVAJILLAS DE LARGA DURACIÓN
LONG LASTING MACHINES
 FIABILITÉ DAS LE TEMPS INSUPÉRABLE

FÁCIL DE USAR
EASY TO USE
 GRANDE FACILITÉ D'UTILISATION

BRAZOS DE LAVADO Y ABRILLANTADOR
 DE ACERO INOXIDABLE
STAINLESS STEEL WASHING AND RINSING ARMS
 BRAS DE LAVAGE ET RINÇAGE EN ACIER INOX

C327




C426



C432



DOBLE FILTRO DE LAVADO Y DESAGÜE QUE
 RETIENE HASTA LAS IMPUREZAS MÁS PEQUEÑAS
**DOUBLE WASHING AND DRAIN FILTER WHICH
 HOLDS ALSO THE SMALLEST IMPURITIES**
 DOUBLE FILTRE D'ASPIRATION LAVAGE ET VIDANGE
 QUI RETIENT AUSSI LES PLUS PETITES IMPURITÉS



LAVAVAJILLAS MECÁNICO

	C327	C426	C432
MEDIDAS	42X50X65H	47X55.5X64,5H	47X55.5X69,5H
MEDIDAS CESTA	35X35X15 (CM)	40X40X15 (CM)	40X40X15 (CM)
CICLO DE LAVADO	120 SEC	120 SEC	120 SEC
N ° CESTAS / HORA	30PZ/HORA	30PZ/HORA	30PZ/HORA
ALTURA MAX VIDRIO	24CM	23,5CM	27,5CM
DIÁMETRO MAX PLATO	15CM	25.5CM	29.5CM
POTENCIA RESISTENCIA	3KW	3KW	3KW
CALDERAS CALEFA. MONOFÁSICO	3,3KW	3,3KW	3,3KW
BOMBA DE LAVADO A PRESIÓN	0,26KW/ 0,35HP	0,26KW/ 0,35HP	0,35KW/ 0,5HP
BOMBA DE LAVADO	180LT/MIN	180LT/MIN	220LT/MIN
POTENCIA TOTAL	3,56KW	3,56KW	3,56KW
TENSIÓN	230V - 50/60 HZ	230V - 50/60 HZ	230V - 50/60 HZ
TEMP. DEL AGUA RECOMENDADA	+55 ° C	+55 ° C	+55 ° C
CONSUMO DE AGUA POR CICLO	2LT/CICLO	2LT/CICLO	2LT/CICLO
DOSIFICADOR ELÉCTRICO DE JABÓN	INCLUIDO	INCLUIDO	INCLUIDO
DOSIFICADOR ELÉCTRICO DE ABRILLANTADOR	INCLUIDO	INCLUIDO	INCLUIDO
PVP	1.195€	1.395€	1.525€



K1100

LAVAVAJILLAS CON CUPULA, LO MEJOR PARA LA GRAN RESTAURACIÓN
PASS-THROUGH MODELS, THE BEST FOR CATERING ACTIVITIES
LAVE-VAISSELLE À CAPOT, LE MIEUX POUR LA GRANDE RESTAURATION

SISTEMA "PUSH TO START" QUE ASEGURA UN MENOR CONSUMO
"PUSH TO START" SYSTEM THAT ENSURES LESS CONSUMPTION
DÉMARRAGE "PUSH TO START" QUI ASSURE MOINS DE CONSOMMATIONS

C537T



SOPORTE DE LA CESTA DE FÁCIL EXTRACCIÓN
EASY-REMOVABLE BASKET SUPPORT
SUPPORT PANIER SIMPLE À ENLEVER

FILTRO DE ACERO INOXIDABLE DE SERIE INTEGRADO EN LA CUBA
INTEGRAL TANK STAINLESS STEEL FILTERS AS STANDARD EQUIPMENT
FILTRÉS INOX INTÉGRAUX DE CUVE EN DOTATION STANDARD


CUBA HIGIÉNICA EMBUTIDA
HYGIENIC PRINTED MOLDED TANK
CUVE HYGIENIQUE IMPRIMÉE ET EMBOUTIE

C53Z



FIJACIÓN DE LAS PUERTAS EN 20/10 PARA GARANTIZAR UNA GRAN ROBUSTEZ
DOOR REINFORCEMENT BRACKETS 20/10 TO GUARANTEE A TIMELESS STRENGTH
FIXATION DES PORTES EN 20/10 AFIN DE GARANTIR UNE ROBUSTESSE INFINIE

CUBA HIGIÉNICA EMBUTIDA E INCLINADA PARA UN MEJOR DESAGÜE
HYGIENIC PRINTED INCLINED TANK FOR A BETTER DRAIN
CUVE HYGIENIQUE IMPRIMÉE ET INCLINÉE POUR UN MEILLEUR VIDANGE



LAVAVAJILLAS MECÁNICO

	C537	C537T	K1100
MEDIDAS	58,5x68x80H	58,5x68x80H	62x76x190H
MEDIDAS CESTA	50x50x10 (CM)	50x50x10 (CM)	50x50x10 (CM)
CICLO DE LAVADO	120 SEC	120 SEC	60/90/120 SEC
N ° CESTAS / HORA	30PZ/HORA	30PZ/HORA	30/40/60PZ/HORA
ALTURA MAX VIDRIO	31CM	31CM	43CM
DIÁMETRO MAX PLATO	33CM	33CM	45.5CM
POTENCIA RESISTENCIA	3KW	3KW	2,5KW+2,5
CALDERAS CALEFA. MONOFÁSICO	3,3KW	4,5KW	4,5KW
BOMBA DE LAVADO A PRESIÓN	0,52KW/ 0,7HP	0,52KW/ 0,7HP	1,5KW/ 1,12HP
BOMBA DE LAVADO	300LT/MIN	300LT/MIN	400LT/MIN
POTENCIA TOTAL	3,82KW	5,02KW	6,12/16KW
TENSIÓN	230V - 50/60 HZ	400V - 50/60 HZ	400V - 50/60 HZ
TEMP. DEL AGUA RECOMENDADA	+55 ° C	+55 ° C	+55 ° C
CONSUMO DE AGUA POR CICLO	2LT/CICLO	2LT/CICLO	2LT/CICLO
DOSIFICADOR ELÉCTRICO DE JABÓN	INCLUIDO	INCLUIDO	INCLUIDO
DOSIFICADOR ELÉCTRICO DE ABRILLANTADOR	INCLUIDO	INCLUIDO	INCLUIDO
PVP	1.900€	2.050€	3.730€



BRAZOS DE LAVADO Y ABRILLANTADOR DE ACERO INOXIDABLE, PARA GARANTIZAR FIABILIDAD, ROBUSTEZ Y RESISTENCIA A LA CORROSIÓN.
STAINLESS STEEL WASHING AND RISING ARMS IN ORDER TO GRANT STRENGTH, RELIABILITY AND CORROSION RESISTANCE
BRAS DE LAVAGE/RINÇAGE RÉALISÉS TOTALEMENT EN ACIER INOX AFIN DE GARANTIR FIABILITÉ, ROBUSTESSE ET RÉSISTANCE À CHAQUE CORROSION

ACERO ANTIADHERENTE DE ALTA CALIDAD
HIGH QUALITY NON-STICK CAST IRON SURFACE AREA
 ACIER ANTIADHÉRENT DE HAUTE QUALITÉ

EVENT CREPS I



PIES REGULABLES EN ALTURA
HEIGHT-ADJUSTABLE FEET
 PIEDS RÉGLABLES EN HAUTEUR

EVENT CREPS II

PLACA
 FIJA DE HIERRO FUNDIDO 400 MM
FIX MOUNTED CAST IRON BAKING PLATE 400MM
 PLAQUE FIXE EN ACIER 400 MM Ø



CARCASA DE
 ACERO INOXIDABLE
STAINLESS STEEL CASING
 CARCASSE EN ACIER INOXYDABLE

	MEDIDAS	POTENCIA	VOLTAJE	PVP
EVENT CREPS I	400x400x165	3.200W	230V	596 €
EVENT CREPS II	845x400x165	3.200W + 3.200W	230V	1.105 €



DONY



BEAR



LOLLY



BLINIS



BIG HEART



HEART



LA FACILIDAD DE INTERCAMBIAR LAS PLACAS DE COCCIÓN,
 PERMITE PRODUCIR FORMAS COMPLETAMENTE DIFERENTES
**THE EASY EXCHANGE SYSTEM ENABLES YOU TO
 PRODUCE COMPLETELY DIFFERENT SHAPES**
 LA FACILITÉ D'INTERCHANGER LES PLAQUES DE CUISSON PERMET
 DE PRODUIRE DES FORMES COMPLÈTEMENT DIFFÉRENTES

PLACAS DE COCCIÓN INTERCAMBIABLES
CHANGEABLE BAKING PLATES
 PLAQUES DE CUISSON INTERCHANGEABLES

GARANTIZA EL TIEMPO EXACTO PARA
 CONSEGUIR EL WAFFLE PERFECTO
**REMINDS YOU AT THE RIGHT TIME TO TAKE
 OFF THE WAFFLE FROM THE MACHINE**
 GARANTIE DE TEMPS EXACT POUR
 OBTENIR UN RÉSULTAT PARFAIT

TEMPORIZADOR DIGITAL CON SEÑAL ACÚSTICA
DIGITAL TIMER WITH ACOUSTIC SIGNAL
 TEMPORISATEUR DIGITAL AVEC SIGNAL ACOUSTIQUE

BAKING SYSTEM



DOSIFICADOR DE MASA PRECISO
PRECISE DOUGH DISPENSER
 DOSEUR DE PÂTE PRÉCIS

**DOSIFICADOR
 AUTOMÁTICO**
 6LITROS (OPCIONAL)
 PVP : 1.230 €

PLATINAS
 PVP : 450€

ESPACIO AISIANTE DE CALOR Y FÁCIL LIMPIEZA
HEAT INSULATION AND CLEANING SPACE
 ESPACE ISOLANT LA CHALEUR ET NETTOYAGE FACILE

	MEDIDAS	POTENCIA	VOLTAJE	PVP
BAKING SYSTEM	305x450x320/615	2.200W	230V	1.095 €

PROFESIONAL CRÊPES & GOFRES



SWING

TEMPORIZADOR DIGITAL CON SEÑAL ACUSTICA
DIGITAL TIMER WITH ACOUSTIC SIGNAL
TEMPORISATEUR DIGITAL AVEC SIGNAL ACOUSTIQUE

PIES REGULABLES EN ALTURA
HEIGHT-ADJUSTABLE FEET
PIEDS RÉGLABLES EN HAUTEUR

180° GIRATORIO PARA UNA DISTRIBUCIÓN UNIFORME DE LA MASA
180° LEFT/RIGHT PIVOTING FOR OPTIMAL DOUGH DISTRIBUTION
180° GIRATOIRE POUR UNE DISTRIBUTION UNIFORME DE LA PATE

PLACAS DE COCCIÓN DE ALUMINIO FIJAS
CON REVESTIMIENTO ANTIADHERENTE
NON-STICK COATED ALUMINIUM BAKING PLATES FIX MOUNTED
PLAQUES DE CUISSON FIXES EN ALUMINIUM
AVEC REVÊTEMENT ANTIADHÉSIF

CARCARA DE ACERO INOXIDABLE
STAINLESS STEEL CASING
CARCASSE EN ACIER INOXYDABLE

	MEDIDAS	POTENCIA	VOLTAJE	PVP
SWING	410x280x230	2.000W	230V	890 €
BUBBLE	415X300X190	2.000W	230V	990€
CAKE POP	415X300X190	2.000W	230V	990€



BUBBLE



CAKE POP

EXCELENTE RELACIÓN CALIDAD-PRECIO
EXCELLENT VALUE FOR MONEY
EXCELLENTE RELATION QUALITÉ-PRIX



20 NARANJAS POR MINUTO
20 ORANGES PER MINUTE
20 ORANGES PAR MINUTE


DESMONTABLE : FACILIDAD DE LIMPIEZA
REMOVABLE: EASY CLEANING
DÉMONTABLE : FACILITÉ DE NETTOYAGE

ZUX-E



ZUX-M

MOTOR ELÉCTRICO VENTILADO
APTO PARA LA UTILIZACIÓN CONTINUA
VENTILATED ELECTRIC MOTOR
SUITABLE FOR CONTINUOUS USE
MOTEUR ÉLECTRIQUE VENTILÉ
ADAPTÉ À UNE UTILISATION CONTINUE



PARA NARANJAS DE ENTRE 40 Y 80 MM DE CALIBRE
40-80 MM ORANGE SIZE
POUR DES ORANGES CALIBRE DE 40 A 80 MM

CON ALIMENTADOR INCLUIDO
FEEDER INCLUDED
AVEC PANIER INCLUS

ROBUSTA CONSTRUCCIÓN EN
ACERO INOXIDABLE
STAINLESS STEEL STRONG CONSTRUCTION
ROBUSTE CONSTRUCTION EN
ACIER INOXYDABLE

CUERPO ENTERO
FULL-STRENGTH
CORPS ENTIER

CON FUSIBLE SALVAMOTOR
INCORPORADO
EQUIPPED WITH PROTECTION FUSE
AVEC FUSIBLE PROTÈGE
MOTEUR INCORPORÉ

	MEDIDAS	POTENCIA	DIAM.	PRODUCCIÓN	PVP
ZUX-E	400x300x780	200W - 230V	40-80mm	20NARANJAS/MIN	1.395 €
ZUX-M	190X270X350/520	350W - 230V	-	-	470 €



PROFESIONAL

EXPRESMIDORES

PROFESIONAL

CRÊPES & GOFRES

CONTROL DIGITAL DE LA TEMPERATURA
DIGITAL TEMPERATURE CONTROL
CONTRÔLE DIGITAL DE LA TEMPERATURE

VITRINA ROBUSTA DE DISEÑO CLÁSICO
STURDY CLASSIC DESIGN SHOWCASE
ROBUSTE VITRINE DE CLASSIQUE DESIGN

ILUMINACION TIRA DE LED
LED STRIP LIGHTING
ÉCLAIRAGE LED STRIP



VITRINA SAGA

	MEDIDAS	CUBA	BANDEJAS	TEMP.	LED	PVP
V4SA	1085x395x245	40mm	4 GN 1/3x40	+2/+6°C	SI	690 €
V6SA	1438x395x245	40mm	6 GN 1/3x40	+2/+6°C	SI	750 €
V8SA	1788x395x245	40mm	8 GN 1/3x40	+2/+6°C	SI	840 €

V6AS

C4AS



FABRICADAS EN ACERO INOX
BUILT IN STEEL INOX
FABRIQUÉES EN ACIER INOXYDABLE

CALENTADOR SAGA

	MEDIDAS	BANDEJAS	POTENCIA	EUROS
C4SA	840x395x360	4 GN 1/3x40	800W	390 €
C6SA	1190x395x360	6 GN 1/3x40	1.000W	450 €

CH5X



CH10X



	MEDIDAS	CAPACIDAD	POTENCIA	TEMP.	PVP
CH5X	410x280x465	5 LITROS	1000W - 230V	+30°C/+100°C	560 €
CH10X	410x280x580	10 LITROS	1000W - 230V	+30°C/+100°C	625 €

TRI120



TRI90

	MEDIDAS	POTENCIA	ESPESOR	PRODUCCIÓN	PVP
TRI90	420x175x260	250W - 230V	FINO	90Kg/h	320 €
TRI120	290x360x450	360W - 230V	FINO - 2.5mm	120kg/h	495 €

PROFESIONAL

PARA LA BARRA

PROFESIONAL

TAPAS ECO

CRISTALES FRONTALES (TODOS LOS COLORES) VITRINAS

PARA VITRINA STANDARD / SUSHI / SAGA 4BJS-	161 €
PARA VITRINA STANDARD / SUSHI / SAGA 6BJS	187 €
PARA VITRINA STANDARD / SUSHI / SAGA 8BJS	217 €
PARA VITRINA STANDARD / SUSHI / 10BJS	259 €
PARA VITRINA STANDARD 2 PISOS 4BJS	181 €
PARA VITRINA STANDARD 2 PISOS 6BJS	231 €
PARA VITRINA STANDARD 2 PISOS 8BJS	303 €
PARA VITRINA SHARK TAPAS / SUSHI / 6BJS	195 €
PARA VITRINA SHARK TAPAS / SUSHI / 8BJS	225 €
PARA VITRINA SHARK 2 PISOS TAPAS / SUSHI / 6BJS	205 €
PARA VITRINA SHARK 2 PISOS TAPAS / SUSHI / 8BJS	305 €
PARA VITRINA SLIM TAPAS / SUSHI / 6BJS	195 €
PARA VITRINA SLIM TAPAS / SUSHI / 8BJS	225 €
PARA VITRINA CUBE 4 BJS	76 €
PARA VITRINA CUBE 6 BJS	98 €
PARA VITRINA CUBE 8 BJS	125 €
PARA VITRINA LOGIC LINE TAPAS 4BJS	98 €
PARA VITRINA LOGIC LINE TAPAS 6BJS	125 €
PARA VITRINA / EXPOSITOR DOLCE	150 €
PARA VITRINA TOWER	298 €
PARA VITRINA VELA STANDARD 2012-2017	200 €
PARA VITRINA VX2	175 €
PARA VITRINA VX3	205 €
PARA SPLENDID 2BJS /VITRINA	185 €
PARA SPLENDID 3BJS /VITRINA	240 €
PARA MAXISELF 2BJS /VITRINA/CALENTADOR	150 €
PARA MAXISELF 3BJS /VITRINA/CALENTADOR	175 €

PUERTAS TRASERAS

PARA VITRINAS 1 PISO 4BJS	11 €
PARA VITRINAS 1 PISO 6BJS	16 €
PARA VITRINAS 1 PISO 8BJS	18 €
PARA VITRINAS 1 PISO 10BJS	22 €
PARA VITRINAS 2 PISO 4BJS	15 €
PARA VITRINAS 2 PISO 6BJS	18 €
PARA VITRINAS 2 PISO 8BJS	22 €
PARA VITRINAS SELF SERVICE	38 €

TERMOSTATOS

DIGITAL T20	75 €
DIGITAL F100BLUE CLICK SAYL	95 €
DIGITAL F1 ROJO	95 €
DIGITAL OK33	290 €
TERMOSTATO MANUAL CALENTADORES 90Cº	24 €
TERMOSTATO MANUAL CALENTADORES 60Cº	24 €
TERMOSTATO FREIDORA	28 €
TERMOSTATO SEGURIDAD FREIDORA	25 €

CRISTALES FRONTALES CALENTADORES Y EXPOSITORES

PARA CALENTADOR STANDARD 1 Y 2 PISOS 4BJS	120 €
PARA CALENTADOR STANDARD 1 Y 2 PISOS 6BJS	150 €
PARA CALENTADOR SHARK 1 Y 2 PISOS 4BJS	130 €
PARA CALENTADOR SHARK 1 Y 2 PISOS 6BJS	160 €
PARA EXPOSITOR 1 Y 2 PISOS 4BJS	120 €
PARA EXPOSITOR 1 Y 2 PISOS 6BJS	150 €
PARA SPLENDID 2BJS / CALENTADOR	136 €
PARA SPLENDID 3BJS / CALENTADOR	200 €
PARA EP36	50 €
PARA EP30	45 €
PARA EP20	35 €

LATERALES

PARA VITRINAS Y CALENTADORES 1 PISO	60 €
PARA VITRINAS Y CALENTADORES STANDARD 2 PISOS	65 €
PARA VITRINAS Y CALENTADORES SHARK 1 PISO	70 €
PARA VITRINAS Y CALENTADORES SHARK 2 PISOS	75 €
PARA VITRINAS SLIM	50 €
PARA VITRINAS CUBE	65 €
PARA VITRINAS LOGIC	35 €
PARA VITRINAS LOGIC SUSHI CLIMALIT	115 €
PARA EXPOSITOR CURVADO 1 PISO	30 €
PARA EXPOSITOR CURVADO 2 PISOS	40 €
PARA EXPOSITOR PLANO EP30/36	55 €
PARA EXPOSITOR PLANO EP20	40 €
PARA VITRINA TOWER	160 €
PARA VITRINA VELA STANDARD	200 €
PARA VITRINA XL	150 €
PARA VITRINA / CALENTADOR MAXISELF	150 €
PARA VITRINA / CALENTADOR SPLENDID	90 €

LED - INTERRUPTORES -RESISTENCIAS -VARIOS

CONJUNTO COMPLETO GUIA XL / MAXISELF	45 €
KID -LEDS 4	110 €
KID -LEDS 6	150 €
KID -LEDS 8	175 €
KID -LEDS SAGA 4	45 €
KID -LEDS SAGA 6	67 €
KID -LEDS SAGA 8	82 €
DRIVER LEDS	45 €
DRIVER LEDS VENTILADOR DOLCE	45 €
INTERRUPTOR AZUL REDONDO	7 €
INTERRUPTOR ENCAPUCHADO CALENTADOR	8 €
CONMUTADOR TR / TOSTAMATIC	21 €
BANDEJA GN 1/3X4	17 €
BANDEJA GN 1/1X65	35 €
RESISTENCIA CALENTADORES 700 W	54 €
RESISTENCIA CALENTADORES 1000 W	58 €

CONDICIONES DE VENTA

PEDIDOS

La solicitud de pedidos deberá dirigirse a nuestras instalaciones centrales en Sayl Barcelona S.L. vía e-mail a la siguiente dirección de correo electrónico: info@saylbarcelona.com
Desde Sayl Barcelona SL se enviará una confirmación del pedido que el cliente deberá verificar e informarnos de si observa algún tipo de discrepancia. De no recibir ninguna notificación al respecto, se dará por entendido que es correcto y se procederá a su gestión habitual. Una vez efectuada la expedición los pedidos no podrán anularse.

PORTES

La mercancía se envía a portes pagados a partir de un importe mínimo neto de 500,00€ en Península (resto a consultar). En este caso, Sayl Barcelona S.L. se hará cargo de los daños derivados del transporte siempre y cuando se haga constar en el albarán de transporte en el momento de la recepción de la mercancía, los desperfectos ocasionados. Es aconsejable firmar el albarán con la indicación "conforme salvo examen" para facilitar las reclamaciones.

En caso de que el albarán no estuviera perjudicado, el comprador tiene 24 horas para notificar cualquier anomalía. Pasado este periodo, Sayl Barcelona S.L. no podrá atender ninguna reclamación por este motivo.

EMBALAJE

El embalaje estándar de SAYL Barcelona SL está incluido en el precio. Los embalajes marítimos y especiales, se cargarán en factura.

GARANTÍA

La garantía es válida por un periodo de 12 meses a partir de la fecha de factura del distribuidor o el número de serie/fabricación de la máquina. Todos los componentes quedan cubiertos por esta garantía, exceptuando los cristales y el equipo eléctrico o electrónico sujetos a variaciones impredecibles de tensión. La garantía quedará anulada si el aparato se ha sometido a un mal uso, el mantenimiento ha sido defectuoso y la suciedad haya perjudicado cualquier elemento de la máquina.

En ningún caso la garantía cubre los gastos de transporte, mano de obra, ni indemnizaciones de ningún tipo.

SAYL Barcelona S.L. se reserva el derecho de solicitar el envío de la pieza a sustituir sin cargo y a portes pagados para su comprobación.

PRECIOS

Los precios que figuran en la presente tarifa son precios venta al público y no incluyen los impuestos vigentes. SAYL Barcelona SL se reserva el derecho de modificar los precios sin previo aviso.

En caso de ser necesario un montaje o instalación, este correrá a cargo del comprador.

FORMA DE PAGO

El pago de las facturas será realizado al contado en nuestras instalaciones, o por transferencia bancaria antes de la salida del material. Si se otorga crédito al cliente, el pago se efectuará en la forma y lugar convenidos.

DEVOLUCIONES

No se admitirán devoluciones salvo expresa autorización de Sayl Barcelona SL. En todo caso el material debe remitirse en su embalaje original, libre de portes y gastos.

Se abonará al cliente como máximo el 90% de su precio de venta siempre que el material se encuentre en perfectas condiciones y no haya sido utilizado ni desprecintado. El 10% restante se facturará en concepto de gastos de revisión y nuevo embalaje, junto con los portes de ida en caso de que hayan sido abonados por SAYL Barcelona S.L.

Los importes abonados en concepto de la máquina devuelta, se mantendrán en la cuenta del cliente y serán descontados en la próxima factura.

RECAMBIOS

Los recambios retirados de nuestros almacenes serán pagados en efectivo. El envío de los mismos será siempre previa transferencia y con portes debidos o cargados en factura. La facturación mínima será de 30€.

PROPIEDAD DE LA MERCANCIA

Continúa siendo propiedad de Sayl Barcelona SL toda la mercancía que no esté totalmente pagada aunque permanezca en stock del comprador.

JURISDICCION

En caso de litigio, serán los tribunales de Barcelona a los que las dos partes se someten con renuncia a cualquier otro fuero que pudiese corresponder.

SAYL BARCELONA S.L. En su afán de mejorar e innovar se reserva el derecho de efectuar variantes de diseño, fotografías, características técnicas y acabados sin previo aviso.

Las medidas que aparecen en el catálogo no son contractuales, se aconseja solicitar un dibujo técnico para cualquier instalación a medida.

Esta tarifa substituye y anula todas las anteriores.

TERMS AND CONDITIONS OF SALE

ORDERS

The orders have to be addressed to Sayl Barcelona SL by email to info@saylbarcelona.com.
The company will send an order confirmation. The client must check if the information is correct and inform the company if there is any kind of discrepancy. If we do not receive any reply, we understand that the order is correct and we will proceed as usual. Once the order has been sent it will not be possible to cancel it.

SHIPPING FEES

Shipping fees are included if the net amount is more than 500 € to the Peninsula (the rest to be consulted). In this case, SAYL Barcelona SL will cover the cost of the damaged occurred during transport provided that it is mentioned at the delivery note. Goods have to be checked at arrival. We advise you to sing the delivery order indicating "" delivery acknowledged"

There are 24 hours to make a complaint. After this time, we will not attend any complain for this reason.

PACKAGING

Standard packaging is included in the price. Special and maritime packaging will be charged.

GUARANTEE

The guarantee is valid for a period of 12 months from the billing date or the serial number. All the components are covered by the guarantee, except for the glasses and the electrical unit subject to unforeseen power variations.

The guarantee will be cancelled if the item has been subject to an incorrect use or maintenance.

The guarantee does not cover in any case, the shipment fee, labour cost or any kind of compensation.

If an item has to be checked, the company reserves the right to ask for the shipment of the good free of charge.

PRICES

The prices of the catalogue are public prices and do not include taxes. The company reserves the right to modify the prices without notice. If there is need of installation, this will be charged apart.

METHOD OF PAYMENT

Payment has to be made in our facilities in cash or via bank transfer before the shipment of the goods. If the client has credit, the payment will be made as agreed.

RETURN POLICY

No refunds will be made unless there is an express authorization from SAYL Barcelona SL. In any case, the items must be returned free of shipment fees.

The company will refund a maximum of 90% of the selling price provided that the equipment is in perfect conditions and has not been used. The other 10% will be charged as inspection, packing and delivery fees.

SPARE PARTS

The spare parts collected in our premises will be paid in cash. Payment has to be made by bank transfer if the spare parts have to be sent. There has to be a minimum purchase of 30€.

The equipment that is not fully paid is property of SAYL Barcelona S.L. even if the equipment it's on the buyer's premises.

JURISDICTION

Any disputes that may arise between the parties related to this agreement shall be submitted to the Courts and Tribunals of Barcelona

SAYL BARCELONA S.L. reserves the right to change the design, technical details, pictures or any other characteristic of the equipment without prior notice.

The photos and measures presented in this catalogue are not contractual. We highly recommend the clients to ask for a technical drawing in case of installation.

This price list supersedes all previous versions.



SAYL BARCELONA S.L. | C/ CAN CUYÁS NUM. 80 – POLÍGONO INDUSTRIAL CAN CUYÁS 08110 MONTCADA I REIXAC | BARCELONA - SPAIN

(0034) 93-515-14-15 | info@saylbarcelona.com | www.saylbarcelona.com

2018